


GLI STATI DELLA MATERIA

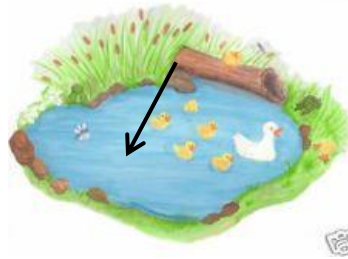
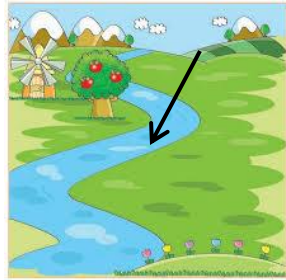
STATO SOLIDO

STATO LIQUIDO

STATO GASSOSO

STAMPARE IL PRIMO FOGLIO SU CARTONCINO A 4 ATTACCARE UNA BUSTA DA LETTERA RITAGLIARE LE IMMAGINI E INSERIRLE NELLA BUSTA. L'ALUNNO PESCA UN'IMMAGINE E L'ASSOCIA ALLO STATO A CUI APPARTIENE.





© Can Stock Photo