


VOGLIA DI CRESCERE

PROGRAMMA BASE PER LO SVILUPPO LOGICO E COGNITIVO


Emidio Tribulato



Volume 1

Livello

Centro studi LOGOS - ONLUS - Messina



CENTRO STUDI LOGOS
ONLUS
CENTRO DI RICERCHE PSICOPEDAGOGICHE
VIA PRINCIPE TOMMASO 2 - MESSINA
TEL. 090/46920
DIRETTORE: DOTT. EMIDIO TRIBULATO

“ VOGLIA DI CRESCERE ”

PROGRAMMA BASE PER LO SVILUPPO LOGICO E COGNITIVO

Emidio Tribulato

INDICE

<i>ASSOCIAZIONI VERBALI CONFRONTARE</i>	Pag. 3 37 47
<i>I CONTRARI CON IMMAGINI</i>	95 125
<i>I SINONIMI CON IMMAGINI</i>	130 “ 177
<i>LE TRAIETTORIE SEQUENZE LOGICHE</i>	



© Tutti i diritti riservati. Emidio Tribulato Viale Annunziata 72
Messina - Tel. 090357149 - 09046920

E - mail: logos.messina@tiscali.it --- Nuovo sito web: www.cslogos.it

Vol. I


Livello 8


INDICE E SIGLATURA


Per avere una visione immediata di come procede, nel minore, l'apprendimento è bene che questo venga evidenziato mediante dei simboli.


E' fondamentale, infatti, che l'educatore abbia presente, in ogni momento, quali schede o attività siano dal bambino conosciute, sconosciute o in via di acquisizione. Ciò per evitare di farlo confrontare con temi troppo complessi senza aver prima consolidato gli apprendimenti più semplici, o di far ripetere inutilmente schede e attività da lui perfettamente conosciute e quindi superate.

Si consiglia pertanto di siglare sia le singole schede che le attività globali indicate nell'indice sottostante indicando con:

 un puntino l'inizio dell'apprendimento;

 una crocetta, le schede o le attività in cui il bambino dà risposte esatte ma senza il commento verbale minimo richiesto, ad esempio il nome dell'oggetto;

 un cerchio che circonda una crocetta, per indicare le schede o le attività in cui il bambino dà un commento verbale minimo.

 un quadrato che include un cerchio ed una crocetta, per indicare le schede o le attività di cui il bambino ha completato l'apprendimento.

LIVELLI DI APPRENDIMENTO

*ASSOCIAZIONI VERBALI
CONFRONTARE*

*I CONTRARI CON IMMAGINI
i SINONIMI CON IMMAGINI*

*LE TRAIETTORIE
SEQUENZE LOGICHE*

GLI AGGETTIVI

“ VOGLIA DI CRESCERE ”

PROGRAMMA BASE PER LO SVILUPPO LOGICO E COGNITIVO

ASSOCIAZIONI VERBALI

LINGUAGGIO : ASSOCIAZIONI VERBALI

In queste schede sono presenti tre brevi frasi da collegare per il loro significato a tre immagini.

- Lo scopo è quello di stimolare la comprensione dei nomi e delle espressioni linguistiche presenti nella frase, ciò porterà, naturalmente, a una maggiore ricchezza del vocabolario del bambino.
- Nel momento in cui vengono richieste l'uso, la funzione, il significato o le caratteristiche dell'immagine presentata, abbiamo la possibilità di aiutare il bambino a sviluppare sia gli elementi culturali che il linguaggio espressivo.

UTILIZZAZIONE

Prima fase

Per stimolare la comprensione verbale si leggerà o si farà leggere la prima frase ed il bambino dovrà indicare l'immagine a cui si riferisce, lo stesso si farà con le successive.

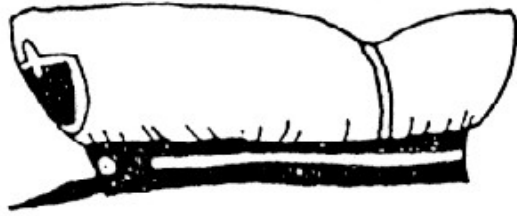
Seconda fase

In un secondo tempo per stimolare l'espressione verbale facendo osservare l'immagine disegnata e rispettando il contenuto delle frasi scritte, si chiederà l'uso, la funzione, o qualche caratteristica dell'oggetto rappresentato.

Naturalmente per i bambini che sanno leggere si copriranno le frasi scritte per evitare che possano decifrare le risposte.

ETÀ DI RIFERIMENTO


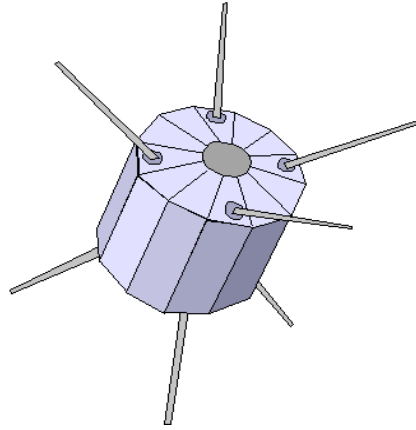

Sviluppo linguistico e intellettuale di almeno otto anni.



- I motociclisti usano...
- I montanari usano...
- I vigili urbani usano...

ASSOCIAZIONI VERBALI



Far associare ogni frase all'immagine corrispondente.



- Ha le ruote ed il volante.
- Ha le ruote ma non il volante.
- Non ha né le ruote né il volante.

ASSOCIAZIONI VERBALI

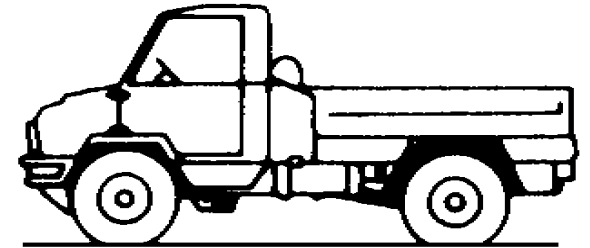


Far associare ogni frase all'immagine corrispondente.



- Si taglia l'erba con...
- Si vanga la terra con...
- Si tagliano i grossi rami con...

ASSOCIAZIONI VERBALI


Far associare ogni frase all'immagine corrispondente.



- Sbuffa.
- Trasporta.
- Schiaccia i sassi.

ASSOCIAZIONI VERBALI


Far associare ogni frase all'immagine corrispondente.



- E' un ortaggio.
- E' un ramo.
- E' un frutto.

ASSOCIAZIONI VERBALI


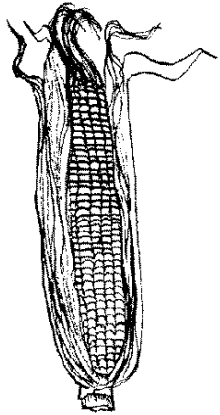
Far associare ogni frase all'immagine corrispondente.



- Di notte fa sentire la sua voce...
- Di giorno parla...
- All'alba canta...

ASSOCIAZIONI VERBALI

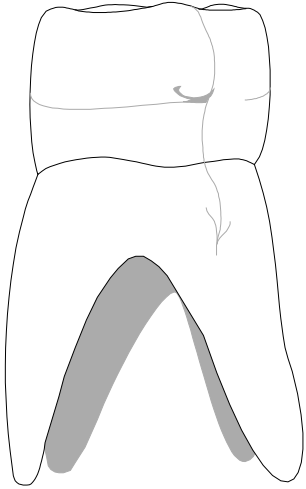
Far associare ogni frase all'immagine corrispondente.



- Nei prati catturo...
- Nei boschi raccolgo...
- Nelle campagne raccolgo...

ASSOCIAZIONI VERBALI




Far associare ogni frase all'immagine corrispondente.



- Ha quattro cavità per pompare.
 - Ha la corona e le radici per masticare.
 - Ha il tallone e le dita per camminare.

ASSOCIAZIONI VERBALI


Far associare ogni frase all'immagine corrispondente.



- Vive nel canile.
 - Vive nell'ovile.
 - Vive nella tana.

ASSOCIAZIONI VERBALI

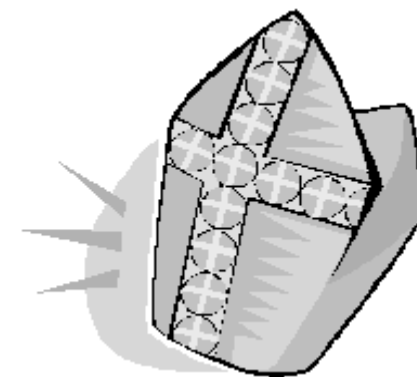
Far associare ogni frase all'immagine corrispondente.



- Gracchia.
- Ruggisce.
- Grugnisce.

ASSOCIAZIONI VERBALI


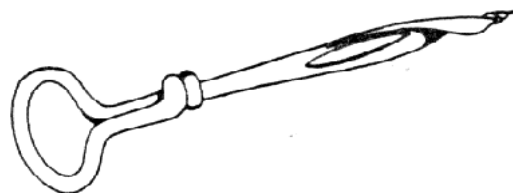
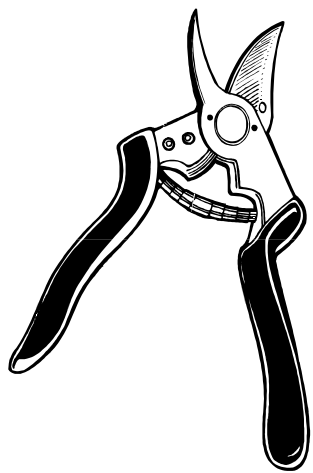
Far associare ogni frase all'immagine corrispondente.



- Gli esploratori usano...
- I corazzieri usano...
- I vescovi usano...

ASSOCIAZIONI VERBALI

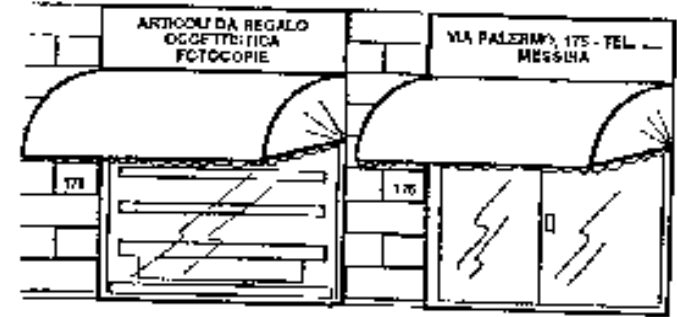
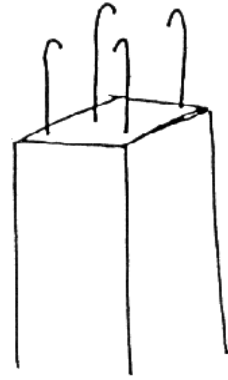

Far associare ogni frase all'immagine corrispondente.



- L'alpinista usa...
- Il calzolaio usa...
- Il giardiniere usa...

ASSOCIAZIONI VERBALI


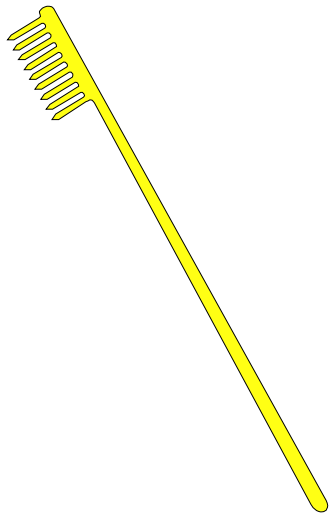
Far associare ogni frase all'immagine corrispondente.



- Sta nei muri delle case.
- Sta nelle strade delle città.
- Sta sulla montagna.

ASSOCIAZIONI VERBALI


Far associare ogni frase all'immagine corrispondente.



- Ha i denti.
- Ha le setole.
- Ha i buchi.

ASSOCIAZIONI VERBALI

Far associare ogni frase all'immagine corrispondente.



- Ascolto dal vivo la musica suonata...
 - Gioco con...
 - Ascolto la musica registrata...

ASSOCIAZIONI VERBALI


Far associare ogni frase all'immagine corrispondente.



- Ha i mari, i fiumi ed i continenti.
 - Ha molti anelli.
 - Ha molti crateri.

ASSOCIAZIONI VERBALI

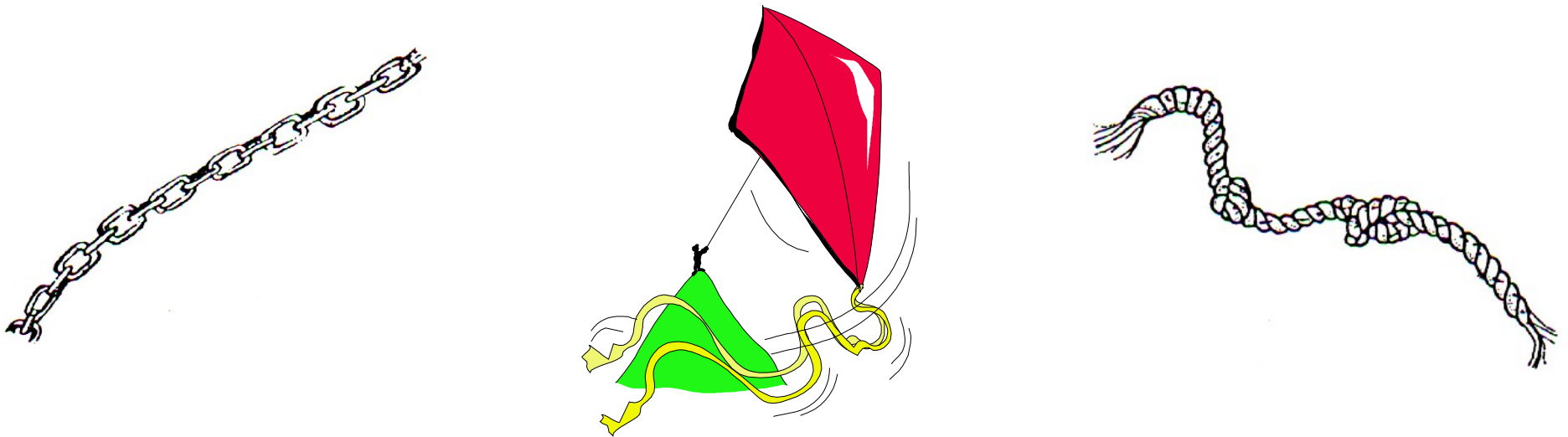
Far associare ogni frase all'immagine corrispondente.



- Ha la cornetta.
- Ha il paralume.
- Ha il motore.

ASSOCIAZIONI VERBALI


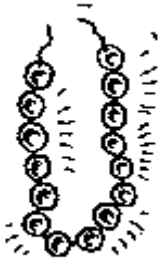
Far associare ogni frase all'immagine corrispondente.



- Ha i nodi.
- Ha le maglie.
- Ha la coda.

ASSOCIAZIONI VERBALI



Far associare ogni frase all'immagine corrispondente.



- Metto sul torace...
- Metto sui fianchi...
- Metto al collo...

ASSOCIAZIONI VERBALI

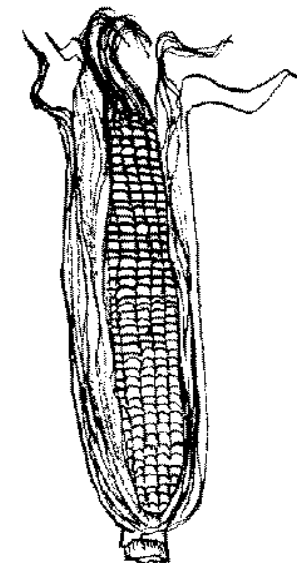

Far associare ogni frase all'immagine corrispondente.



- Ha il corpo ricoperto di setole dure.
- Ha il corpo ricoperto di spine.
- Ha il corpo ricoperto di morbida pelliccia.

ASSOCIAZIONI VERBALI


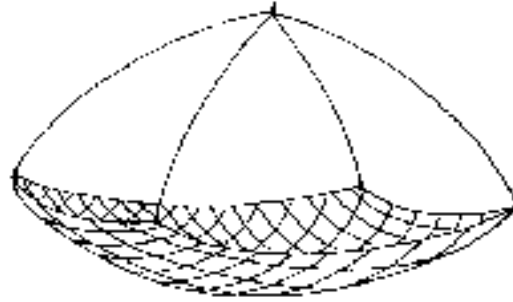
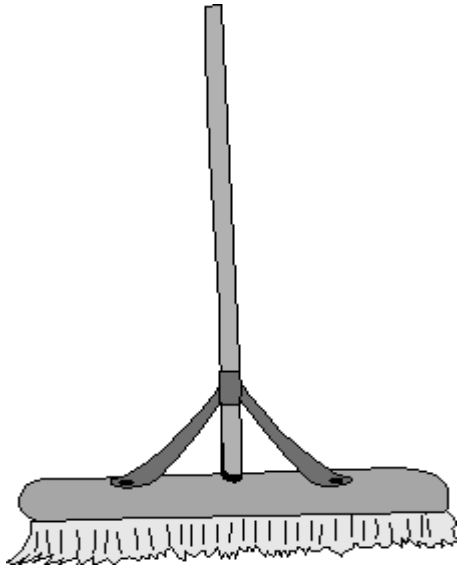
Far associare ogni frase all'immagine corrispondente.



- Porta molti semi nella spiga.
- Ha molti semi nella pannocchia.
- Porta molti semi nel baccello.

ASSOCIAZIONI VERBALI

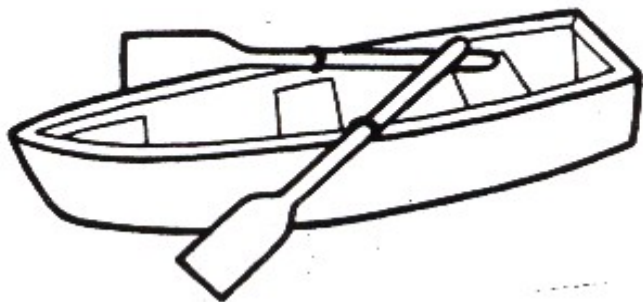
Far associare ogni frase all'immagine corrispondente.



- Ha le maglie.
- Ha la testa.
- Ha le setole.

ASSOCIAZIONI VERBALI

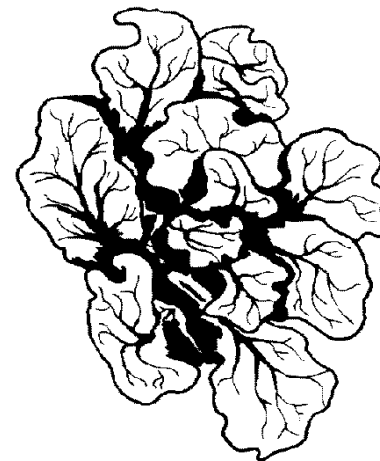
Far associare ogni frase all'immagine corrispondente.



- L'idraulico ripara...
- L'elettricista ripara...
- Il carpentiere ripara...

ASSOCIAZIONI VERBALI

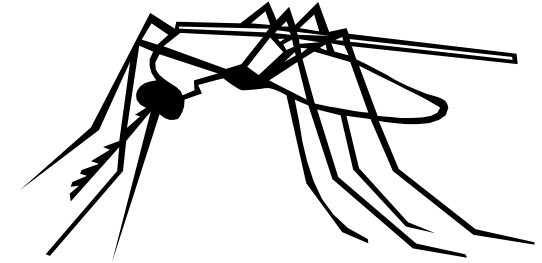

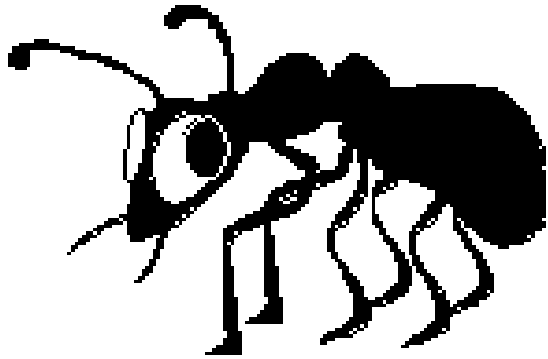
Far associare ogni frase all'immagine corrispondente.



- Dall'orto raccolgo...
- Nei boschi raccolgo...
- Nelle campagne raccolgo...

ASSOCIAZIONI VERBALI




Far associare ogni frase all'immagine corrispondente.



- E' un grande variopinto insetto.
- E' un piccolo laborioso insetto.
- E' un piccolo fastidioso insetto.

ASSOCIAZIONI VERBALI

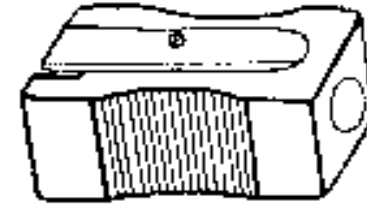
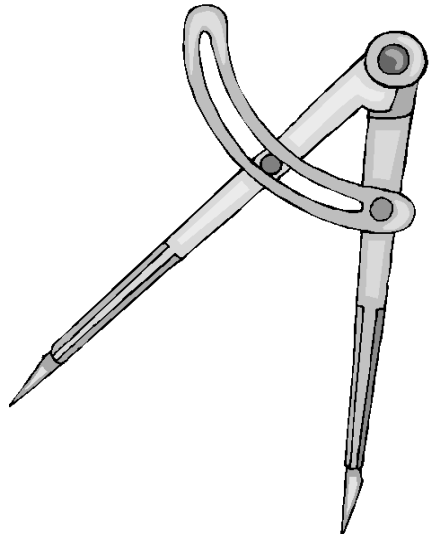
Far associare ogni frase all'immagine corrispondente.



- Tolgo i chiodi con...
- I bulloni li avvito e svito con...
- Taglio il ferro con...

ASSOCIAZIONI VERBALI

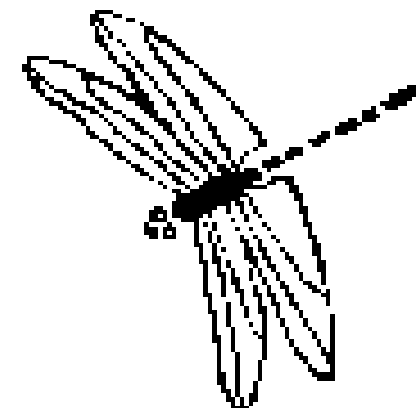
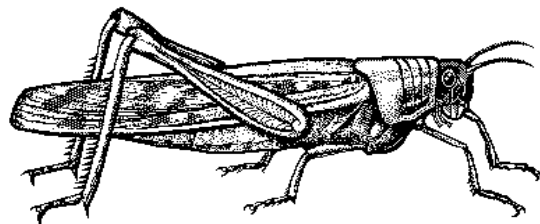

Far associare ogni frase all'immagine corrispondente.



- Ha la lama.
- Ha la punta.
- Ha l'inchostro.

ASSOCIAZIONI VERBALI



Far associare ogni frase all'immagine corrispondente.



- Ha grandi ali ed un lungo corpo.
 - Ha un lungo pungiglione e ronza.
 - Ha grandi zampe per saltare e variopinte ali per volare.

ASSOCIAZIONI VERBALI

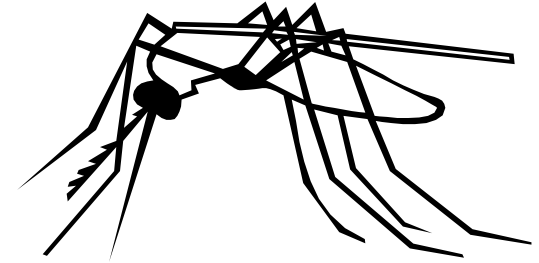

Far associare ogni frase all'immagine corrispondente.



- E' un piccolo fiore di colore bianco ed è amato dalle spose.
- E' un fiore di colore rosso ed abbellisce i campi.
- E' un grande fiore di colore giallo e porta molti semi.

ASSOCIAZIONI VERBALI



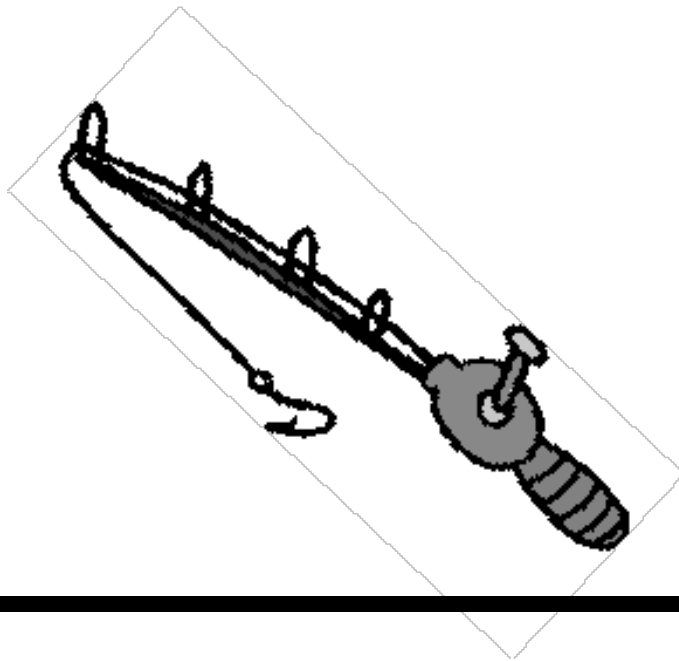
Far associare ogni frase all'immagine corrispondente.



- Ronza.
- Vagisce.
- Canta.

ASSOCIAZIONI VERBALI

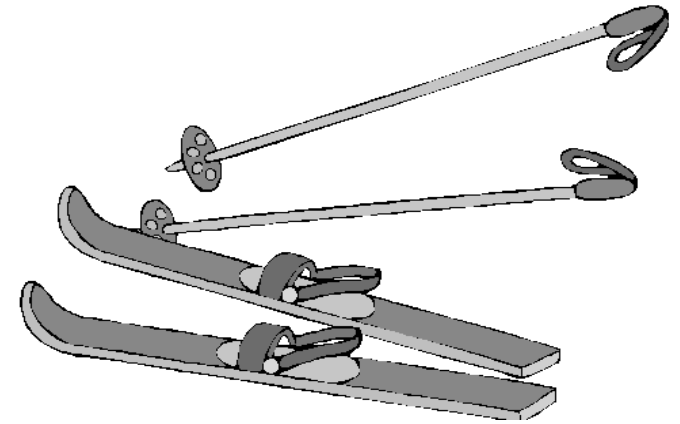


Far associare ogni frase all'immagine corrispondente.



- Ha il mulinello.
- Ha la punta.
- Ha la ruota.

ASSOCIAZIONI VERBALI

Far associare ogni frase all'immagine corrispondente.



- Ha i bastoni.
- Ha le articolazioni.
- Ha le quantità.

ASSOCIAZIONI VERBALI

Far associare ogni frase all'immagine corrispondente.

“ VOGLIA DI CRESCERE ”

PROGRAMMA BASE PER LO SVILUPPO LOGICO E COGNITIVO

CONFRONTARE

CONFRONTARE

Il confrontare l'utilità, le grandezze, l'uso e le caratteristiche di oggetti, animali, vegetali, strumenti, mestieri ecc. caratterizza questo gruppo di schede.

Questa attività permette di conoscere meglio le caratteristiche fondamentali di ogni elemento rappresentato e stimola nel contempo la riflessione sulle qualità presenti negli oggetti ed esseri viventi.


Si migliora in questo modo la ricchezza del linguaggio e si affinano le capacità logiche.

UTILIZZAZIONE

Mentre i bambini che sanno leggere indicheranno e denomineranno semplicemente l'oggetto a cui si riferisce il contenuto della frase, per gli altri sarà l'insegnante o l'educatore che leggerà la breve frase ed il bambino dovrà solo indicare, denominandola, l'immagine corrispondente.

ETA' DI RIFERIMENTO


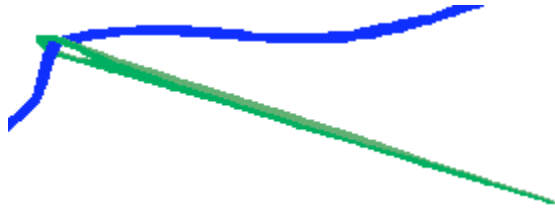
Otto anni di sviluppo linguistico ed intellettuale.



- L'animale più piccolo.
 - L'animale con le orecchie più lunghe.
 - L'animale con il corpo più spinoso.

CONFRONTARE

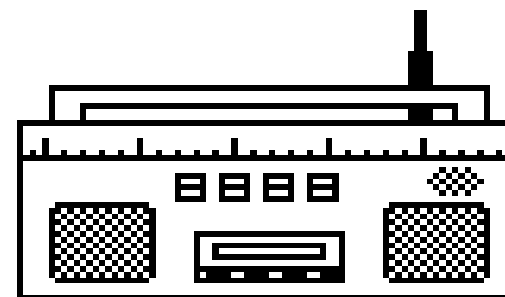


Far associare ogni frase all'immagine corrispondente.



- L'oggetto più appuntito.
- L'oggetto meno appuntito.

CONFRONTARE



Far associare ogni frase all'immagine corrispondente.



- Utilizza molta energia elettrica.
 - Utilizza poca energia elettrica.
 - Non utilizza alcuna energia elettrica.

CONFRONTARE


Far associare ogni frase all'immagine corrispondente.



- L'auto più antica.
- L'auto più moderna.

CONFRONTARE

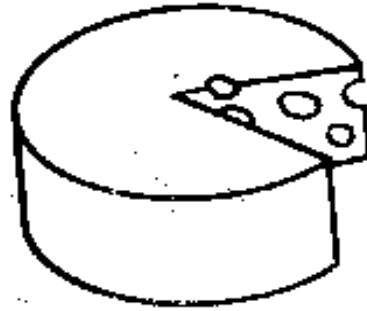

Far associare ogni frase all'immagine corrispondente.



- Il recipiente più adatto per l'acqua.
- Il recipiente più adatto per il vino.

CONFRONTARE

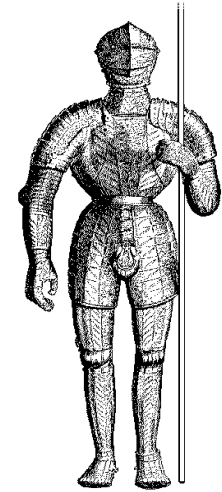

Far associare ogni frase all'immagine corrispondente.



- Il più salato.
- Il più caldo.
- Il più fresco.

CONFRONTARE

Far associare ogni frase all'immagine corrispondente.



- E' un indumento leggero.
- E' un indumento molto pesante.

CONFRONTARE

Far associare ogni frase all'immagine corrispondente.



- Le piante più alte.
- Le piante più basse.

CONFRONTARE

Far associare ogni frase all'immagine corrispondente.

“ VOGLIA DI CRESCERE ”

PROGRAMMA BASE PER LO SVILUPPO LOGICO E COGNITIVO

I CONTRARI CON IMMAGINI

I CONTRARI CON IMMAGINI

In queste schede il bambino dovrà associare tre parole con i loro rispettivi contrari.

Per essere facilitato in ciò, accanto ad ogni parola, è stata inserita un'immagine che richiama il suo significato.

Quest'attività permetterà al bambino non solo di esercitarsi nella lettura, ma soprattutto di acquisire un vocabolario più ricco di termini e di migliorare la comprensione di quelli già appresi.

UTILIZZAZIONE

SCELTA MULTIPLA INCROCIATA

Per stimolare l'apprendimento s'inviterà il bambino a leggere le parole ed a guardare le immagini che si trovano nel riquadro alla sua sinistra ed a collegarle una ad una con le parole e le immagini che si trovano nel riquadro alla sua destra, specificando che dovrà indicare, di volta in volta, la parola che ha un significato contrario.

In quest'attività il bambino sarà facilitato dal sistema di risposta a scelta multipla incrociata, che gli permetterà di collegare, per esclusione, anche i termini che non conosce, poiché potrà iniziare da quelli a lui noti.

SCELTA APERTA

In un secondo tempo, le stesse schede, potranno essere somministrate al bambino, coprendo la parte destra del foglio.

In questo caso gli si chiederà di dire una parola che sia il contrario di quella letta.

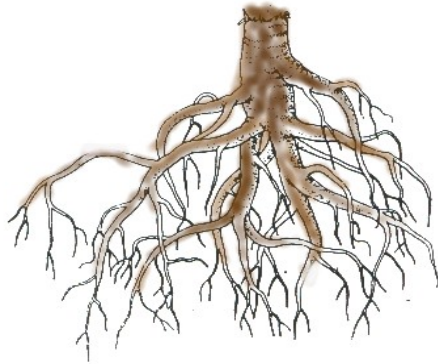
ETÁ DI RIFERIMENTO

Sviluppo linguistico ed intellettuale di almeno otto anni.



INFANTILE

ESTIRPATO



GIOIRE

PATIRE



RADICATO




MATURO



I CONTRARI

Associare ogni termine con il proprio contrario.



SPAVENTARE

STIMARE




ISTRUITO



DETESTARE

IGNORANTE



CALMARE

I CONTRARI

Associare ogni termine con il proprio contrario.



INCANTEVOLE



REALTA'


FANTASIA



REPELLENTE




VIVACE



FLEMMATICA

I CONTRARI

Associare ogni termine con il proprio contrario.




LIBERO

FORTUNATA



APERTO



CHIUSO



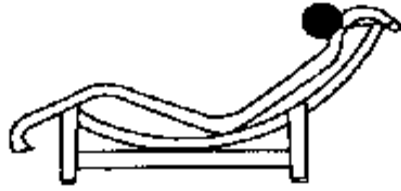
SFORTUNATA

OCCUPATO



I CONTRARI

Associare ogni termine con il proprio contrario.



MODERNO




DOCENTE

CHIACCHIERONE

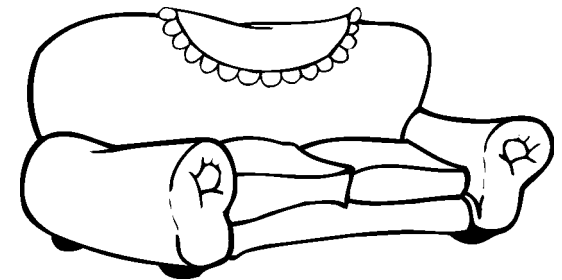


DISCENTE



TACITURNO

ANTIQUATO



I CONTRARI

Associare ogni termine con il proprio contrario.




EMOTIVA

CODARDO



UMILE

ARROGANTE



CORAGGIOSO

RAZIONALE



I CONTRARI

Associare ogni termine con il proprio contrario.




DECISA

PIACEVOLE



NECESSARIO





SPIACEVOLE

ESITANTE

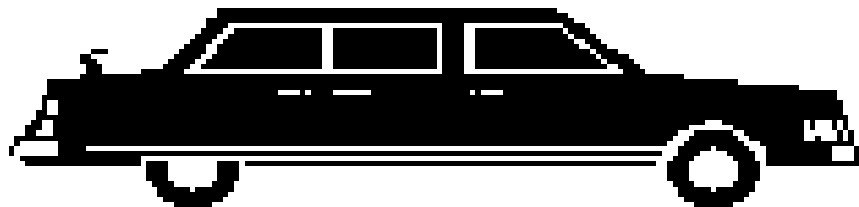


SUPERFLUO




I CONTRARI

Associare ogni termine con il proprio contrario.



VOLUMINOSA



SPIRITOSO

VEZZOSO



PICCOLA

NOIOSO




SGRAZIATO



I CONTRARI

Associare ogni termine con il proprio contrario.



SUPERFICIALE



FALSO



IMPAZIENTE



AUTENTICO

TRANQUILLO



PROFONDO

I CONTRARI

Associare ogni termine con il proprio contrario.



SEVERO



SCRUPOLOSO




PREPOTENTE

NEGLIGENTE




INDULGENTE

ACCOMODANTE



I CONTRARI


Associare ogni termine con il proprio contrario.




TOZZO



SLANCIATO



FERMARSÌ



OPACO




TRASPARENTE



TRANSITARE


I CONTRARI

Associare ogni termine con il proprio contrario.



DEFLUIRE

RADO




FORESTIERO



ABORIGENO



FOLTO



RISTAGNARE

I CONTRARI

Associare ogni termine con il proprio contrario.



VINCERE



AMMIREVOLE


VOLGARE



RAFFINATO



VERGOGNOSO



PERDERE

I CONTRARI

Associare ogni termine con il proprio contrario.



STORDIRE



AFFIDABILE



STUPENDO



INAFFIDABILE



ORRENDO




RIANIMARE

I CONTRARI

Associare ogni termine con il proprio contrario.



ARRUOLATO



SORGERE



MOTIVATO


DEMOTIVATO



CONGEDATO



TRAMONTARE



I CONTRARI


Associare ogni termine con il proprio contrario.



TITUBANTE



GELIDO



TORTUOSO

REGOLARE



SICURO



TORRIDO

I CONTRARI

Associare ogni termine con il proprio contrario.



COMBATTIVO



VIRTUOSO

VIZIOSO



PERDERE




VINCERE



RASSEGNA TO

I CONTRARI

Associare ogni termine con il proprio contrario.



CONCRETO



REALE




VERBALE

ASTRATTO



IDEALE



SCRITTO


I CONTRARI

Associare ogni termine con il proprio contrario.



ACCORDARSI

PASSEGGERO



SERENO



DURATURO



AVVERSO



LITIGARE

I CONTRARI

Associare ogni termine con il proprio contrario.



FARE




AVERE A CUORE

IMBRANATO



DISINVOLTO



DISFARE



DISINTERESSARSI

I CONTRARI


Associare ogni termine con il proprio contrario.



COMICO



FURBO



EQUATORIALE

POLARE



INGENUO

DRAMMATICO




I CONTRARI

Associare ogni termine con il proprio contrario.



CELESTE



RIPARARE




SFRENATO

TERRENO



MODERATO




DISTRUGGERE

I CONTRARI

Associare ogni termine con il proprio contrario.



UMORISTICO




UNGERE

BABY

USUALE



SERIO



SGRASSARE

INSOLITO



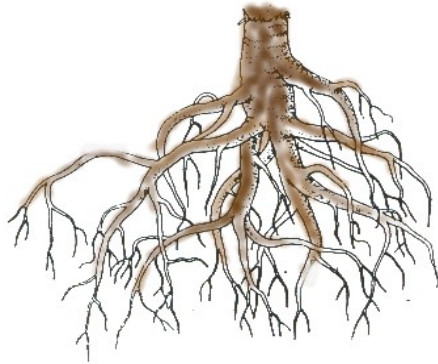
I CONTRARI

Associare ogni termine con il proprio contrario.



INFANTILE

ESTIRPATO




GIOIRE



I CONTRARI

Per ogni parola far esprimere verbalmente il proprio contrario.



SPAVENTARE

STIMARE



ISTRUITO



I CONTRARI

Per ogni parola far esprimere verbalmente il proprio contrario.



INCANTEVOLE

FANTASIA




VIVACE



I CONTRARI

Per ogni parola far esprimere verbalmente il proprio contrario.



LIBERO

FORTUNATA

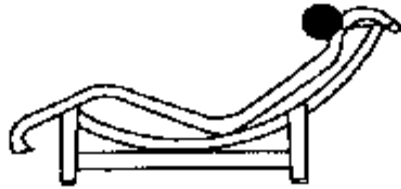


APERTO



I CONTRARI

Per ogni parola far esprimere verbalmente il proprio contrario.



MODERNO



DOCENTE

CHACCHIERONE



I CONTRARI

Per ogni parola far esprimere verbalmente il proprio contrario.



EMOTIVA

CODARDO



UMILE




I CONTRARI

Per ogni parola far esprimere verbalmente il proprio contrario.



DECISA

PIACEVOLE

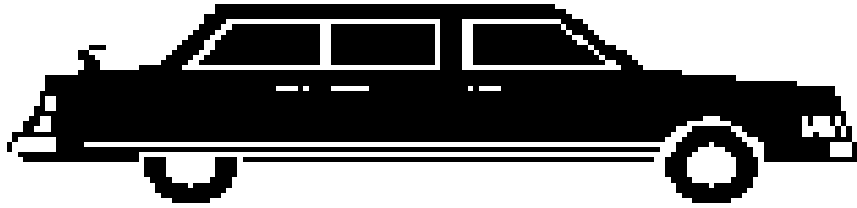


NECESSARIO




I CONTRARI

Per ogni parola far esprimere verbalmente il proprio contrario.



VOLUMINOSA



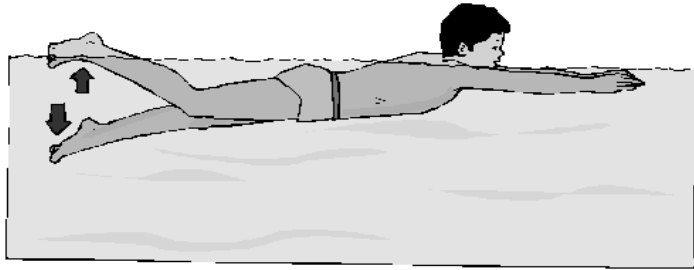
SPIRITOSO

VEZZOSO



I CONTRARI

Per ogni parola far esprimere verbalmente il proprio contrario.



SUPERFICIALE



FALSO



IMPAZIENTE



I CONTRARI

Per ogni parola far esprimere verbalmente il proprio contrario.



SEVERO



SCRUPOLOSO




PREPOTENTE




I CONTRARI

Per ogni parola far esprimere verbalmente il proprio contrario.



TOZZO



FERMARSI



TRASPARENTE



I CONTRARI

Per ogni parola far esprimere verbalmente il proprio contrario.



DEFLUIRE



FORESTIERO



FOLTO

I CONTRARI

Per ogni parola far esprimere verbalmente il proprio contrario.



VINCERE

VOLGARE



VERGOGNOSO



I CONTRARI


Per ogni parola far esprimere verbalmente il proprio contrario.



STORDIRE



AFFIDABILE



STUPENDO




I CONTRARI

Per ogni parola far esprimere verbalmente il proprio contrario.



ARRUOLATO



SORGERE



MOTIVATO



I CONTRARI


Per ogni parola far esprimere verbalmente il proprio contrario.



TITUBANTE



GELIDO



TORTUOSO



I CONTRARI

Per ogni parola far esprimere verbalmente il proprio contrario.



COMBATTIVO

VIZIOSO




VINCERE



I CONTRARI

Per ogni parola far esprimere verbalmente il proprio contrario.



CONCRETO



REALE



VERBALE




I CONTRARI

Per ogni parola far esprimere verbalmente il proprio contrario.



ACCORDARSI

PASSEGGERO



SERENO



I CONTRARI

Per ogni parola far esprimere verbalmente il proprio contrario.



FARE



AVERE A CUORE

IMBRANATO




I CONTRARI


Per ogni parola far esprimere verbalmente il proprio contrario.



COMICO



FURBO



EQUATORIALE




I CONTRARI

Per ogni parola far esprimere verbalmente il proprio contrario.



CELESTE



RIPARARE



SFRENATO




I CONTRARI

Per ogni parola far esprimere verbalmente il proprio contrario.



UMORISTICO



UNGERE

BABY

USUALE



I CONTRARI

Per ogni parola far esprimere verbalmente il proprio contrario.

“ VOGLIA DI CRESCERE ”

PROGRAMMA BASE PER LO SVILUPPO LOGICO E COGNITIVO

I SINONIMI CON IMMAGINI

I SINONIMI CON IMMAGINI

In queste schede il bambino dovrà associare ogni parola con il rispettivo sinonimo. Per facilitare il riconoscimento del significato, ogni parola è stata corredata da un'immagine.

Quest'attività gli potrà permettere di esercitarsi nella lettura, di acquisire un vocabolario più ricco di termini e di migliorare la comprensione di quelli già appresi.

UTILIZZAZIONE

SCELTA MULTIPLA INCROCIATA

Per stimolare l'apprendimento s'inviterà il bambino a leggere, le parole sotto le immagini che si trovano nella parte sinistra della scheda collegandole con i sinonimi che si trovano nella parte destra.

In quest'attività il bambino sarà facilitato dalle immagini e dal sistema di risposta a scelta multipla incrociata, che gli permetterà di collegare, per esclusione, anche i termini che non conosce, poiché potrà iniziare da quelli a lui noti.

SCELTA APERTA

In un secondo tempo, coprendo la parte destra della scheda, il bambino dovrà dire un sinonimo della parola letta anche se diverso da quello presente nella scheda.

ETÁ DI RIFERIMENTO

Sviluppo linguistico ed intellettuale di almeno otto anni.



SALVEZZA

SBARAZZARE



SGOMBERARE



SPIRITOSO

SATIRICO

GRAZIA

I SINONIMI

Associare ogni termine con il proprio sinonimo.



MISSIONE

MOSTRARE



COMPITO

INCENTIVARE

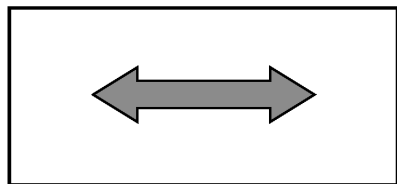


MOTIVARE

ESIBIRE

I SINONIMI


Associare ogni termine con il proprio sinonimo.



LARGHEZZA



LEALE



LEGALE

CORRETTO

AMPIEZZA

LECITO

I SINONIMI

Associare ogni termine con il proprio sinonimo.



TURBATO



DIFENDERE



UMORE


SCOSSO

SPIRITO

TUTELARE

I SINONIMI

Associare ogni termine con il proprio sinonimo.



GALLERIA



LANCIARE



SUPPORTO

SOSTEGNO

GETTARE


TRAFORO

I SINONIMI

Associare ogni termine con il proprio sinonimo.



PORZIONE



PIETANZA



PENSARE

PARTE

CIBO

RIFLETTERE

I SINONIMI

Associare ogni termine con il proprio sinonimo.



LETIZIA



LEZIONE



LIBRO

FELICITA'

TOMO

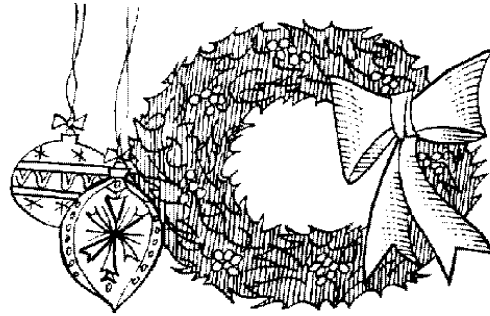
CORSO

I SINONIMI

Associare ogni termine con il proprio sinonimo.



ARMATA



ADDOBBO



ASSASSINO

ESERCITO

OMICIDA

ARREDO

I SINONIMI


Associare ogni termine con il proprio sinonimo.



GITANO



NEGLIGENZA



CARICARE

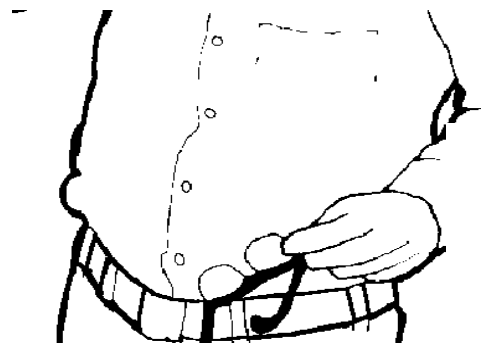
NOMADE

INCURIA

OBERARE

I SINONIMI


Associare ogni termine con il proprio sinonimo.



PANCIA



PAPA



PANORAMA


PONTEFICE

VENTRE

VEDUTA

I SINONIMI

Associare ogni termine con il proprio sinonimo.



CIELO



CIABATTE



CLAVA

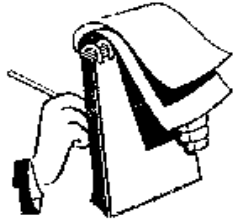
EMPIREO

RANDELLO

PANTOFOLE

I SINONIMI

Associare ogni termine con il proprio sinonimo.



NOTA



NOTIZIA



NAUFRAGARE

PUNTO

AFFONDARE

AVVISO

I SINONIMI

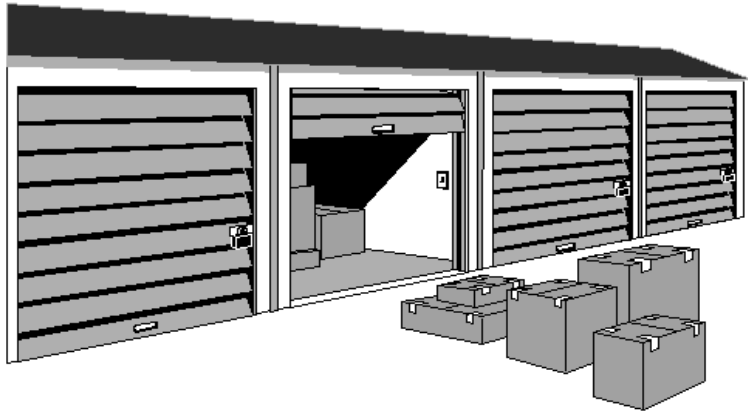
Associare ogni termine con il proprio sinonimo.



DENARO



AVVILITO



DEPOSITO

DEPRESSO

CAPITALE

MAGAZZINO

I SINONIMI

Associare ogni termine con il proprio sinonimo.



NATURA



NEGOZIARE



ILLUSTRE

CREATO

NOBILE

TRATTARE

I SINONIMI

Associare ogni termine con il proprio sinonimo.



GIOIELLO



GIUDICE



GLORIA

ARBITRO

GEMMA

TRIONFO


I SINONIMI

Associare ogni termine con il proprio sinonimo.



ACCONCIARE

PACATO



RASARE

ORNARE



RADERE

COMPOSTO

I SINONIMI

Associare ogni termine con il proprio sinonimo.



EDUCARE



ENERGIA



EFFIGE


IMMAGINE

FORZA


FORMARE

I SINONIMI


Associare ogni termine con il proprio sinonimo.



FATTORIA



FEDE



FIDUCIA


CREDO

AFFIDAMENTO

CASCINA

I SINONIMI

Associare ogni termine con il proprio sinonimo.



ANNUSARE

FIUTARE

ANTENATO



PROGENITORE



APOSTOLO

SEGUACE

I SINONIMI


Associare ogni termine con il proprio sinonimo.



LIQUIDO



CATALOGO



LOTTA

LISTA

DISPUTA

FLUIDO

I SINONIMI


Associare ogni termine con il proprio sinonimo.



GARA



GIOCARE



BABY

GOLOSO

GHIOTTO

SVAGARSI

COMPETIZIONE

I SINONIMI

Associare ogni termine con il proprio sinonimo.



INDICE



INGANNO



INGORDO

TRUFFA

AVIDO


ELENCO

I SINONIMI

Associare ogni termine con il proprio sinonimo.



VIRTU'



PESO



ZUPPO

FRADICIO

ZAVORRA


VALORE

I SINONIMI

Associare ogni termine con il proprio sinonimo.



UBRIACO



VASO



SPAZIO

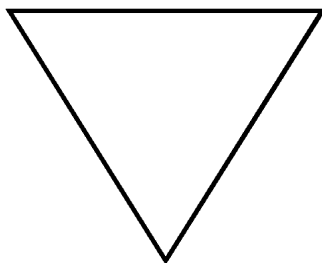


BRILLO

UNIVERSO

URNA

I SINONIMI

Associare ogni termine con il proprio sinonimo.



SCELTA



SEGUIRE



TAGLIARE

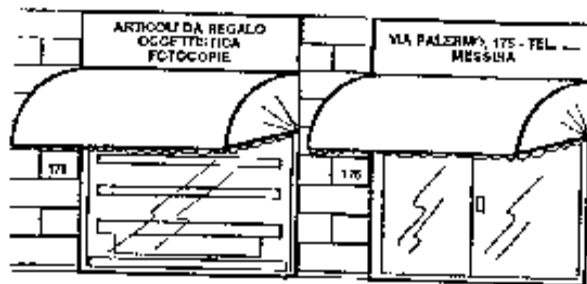
BRACCARE

OPZIONE

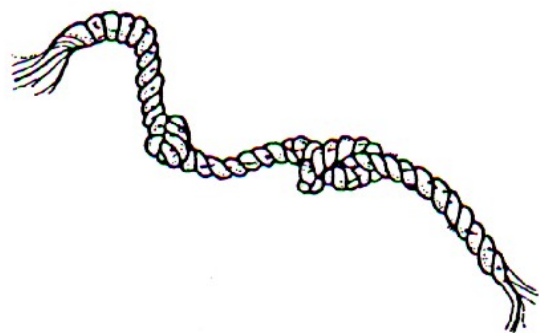
TRANCIARE

I SINONIMI


Associare ogni termine con il proprio sinonimo.



INSEGNA



LACCIO



PERCORSO

ITINERARIO

TARGA


CORDA

I SINONIMI

Associare ogni termine con il proprio sinonimo.



CRONACA



DEPUTATO



CREDENTE


INCARICATO

DEVOTO

DESCRIZIONE

I SINONIMI


Associare ogni termine con il proprio sinonimo.



URTO



PASSEGGIATA



VALICO

COLPO

PASSAGGIO

USCITA

I SINONIMI

Associare ogni termine con il proprio sinonimo.

“ VOGLIA DI CRESCERE ”

PROGRAMMA BASE PER LO SVILUPPO LOGICO E COGNITIVO

LE TRAIETTORIE

LE TRAIETTORIE

Nelle traiettorie, a differenza che nei labirinti e nei percorsi, non esiste una strada già tracciata o delimitata da seguire. Questa via bisognerà immaginarla, pensarla, costruirla mentalmente osservando la direzione delle frecce o dei proiettili. La "direzione" parte dall'arco o dal primo proiettile punteggiato e seguendo i vari elementi arriva al bersaglio.

In questo caso quindi, più che nelle altre schede, vengono ad essere stimolati i centri corticali superiori.

Obiettivi: Orientamento nello spazio- coordinazione occhio -mano, pregrafismo.

UTILIZZAZIONE

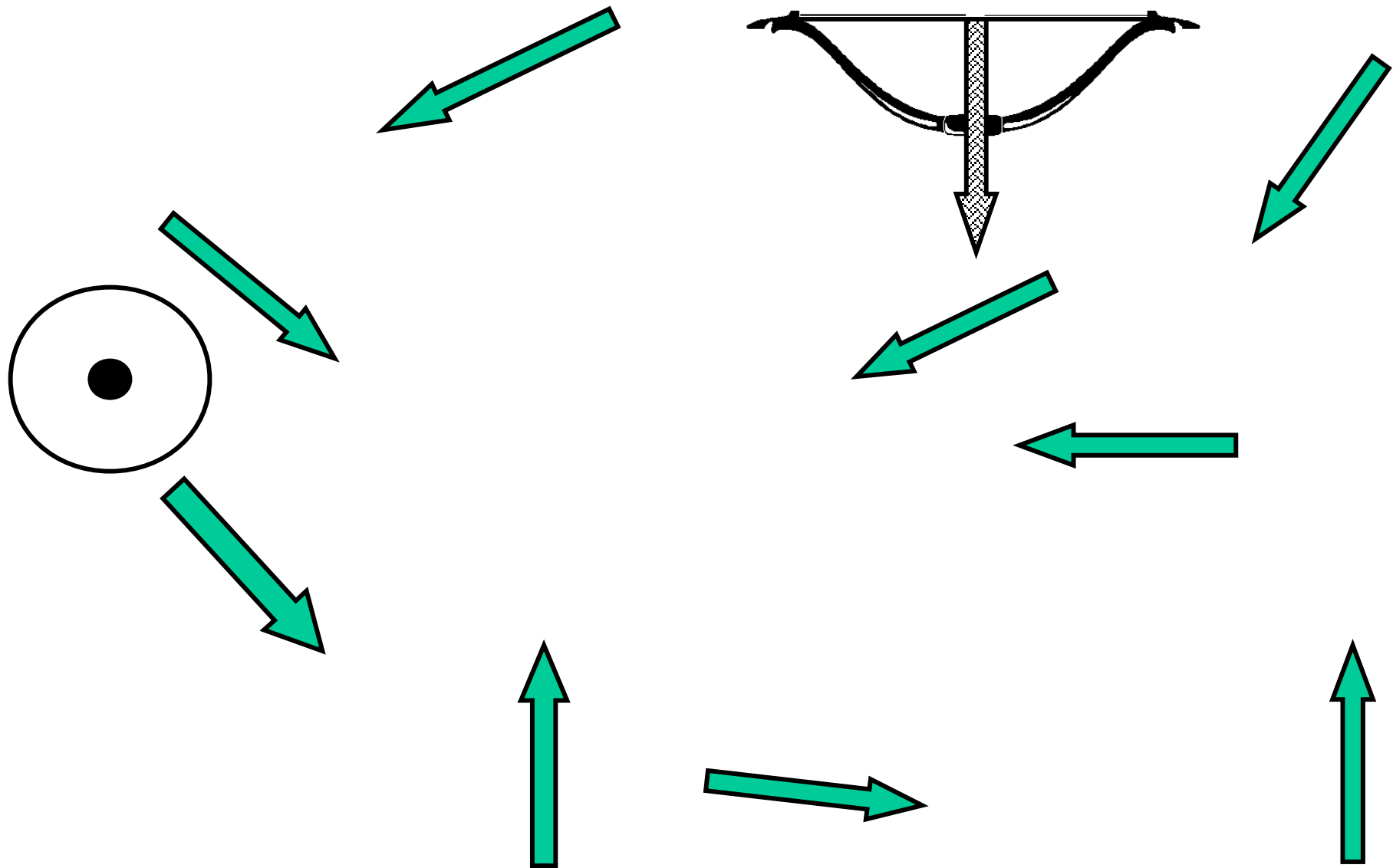
Il percorso va effettuato partendo dall'arco o dal proiettile punteggiato per finire al bersaglio, dopo aver toccato eventualmente altri elementi. Il percorso potrà essere effettuato prima con il dito e poi, quando pienamente e correttamente eseguito, si potrà farlo effettuare con la matita.

VERBALIZZAZIONE

Anche in questo caso, come in tutte le schede in cui sono presenti concetti spaziali, la verbalizzazione dovrà essere costruita progressivamente dall'educatore, anche in tempi diversi.

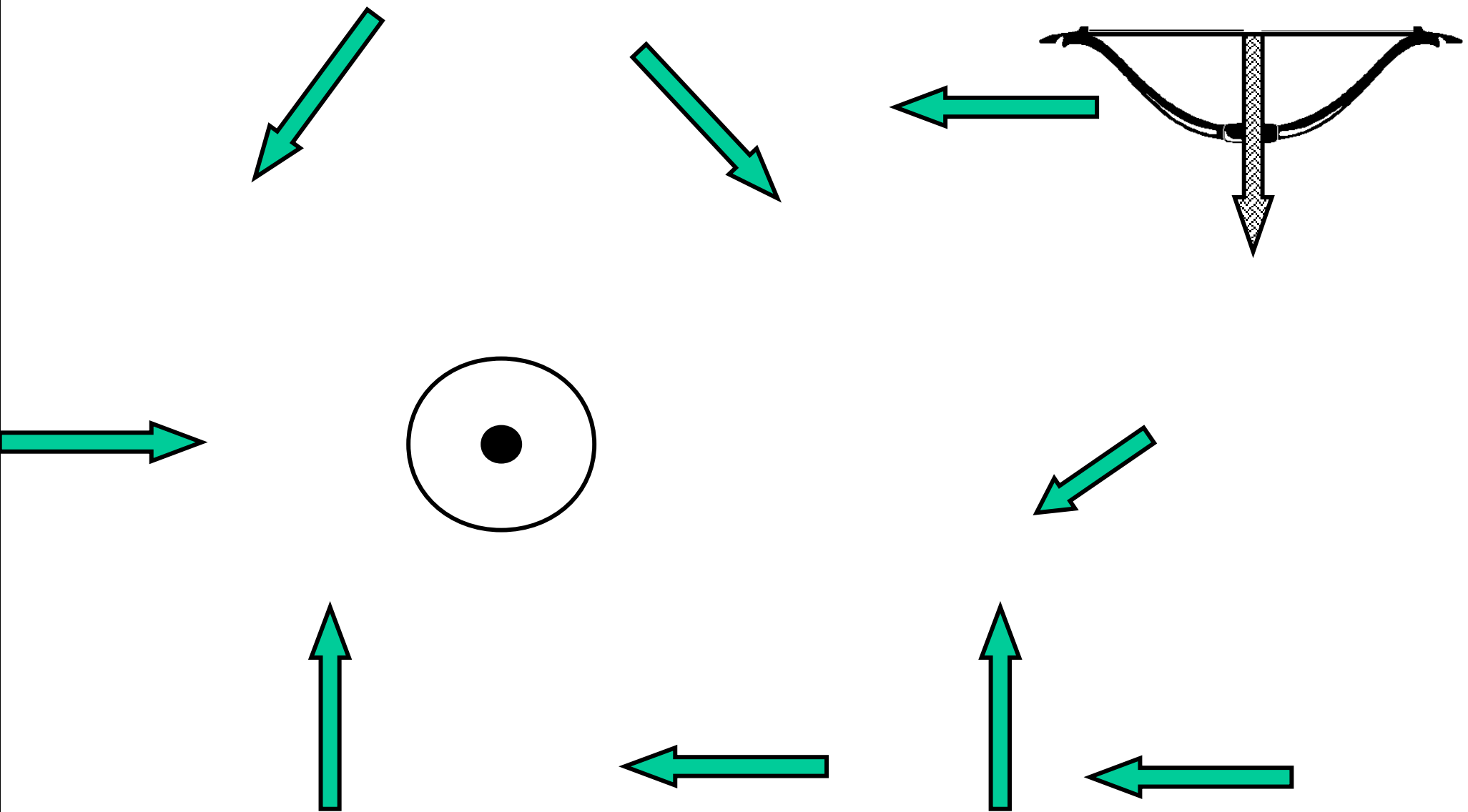
ETA' MENTALE DI RIFERIMENTO

Quattro anni.



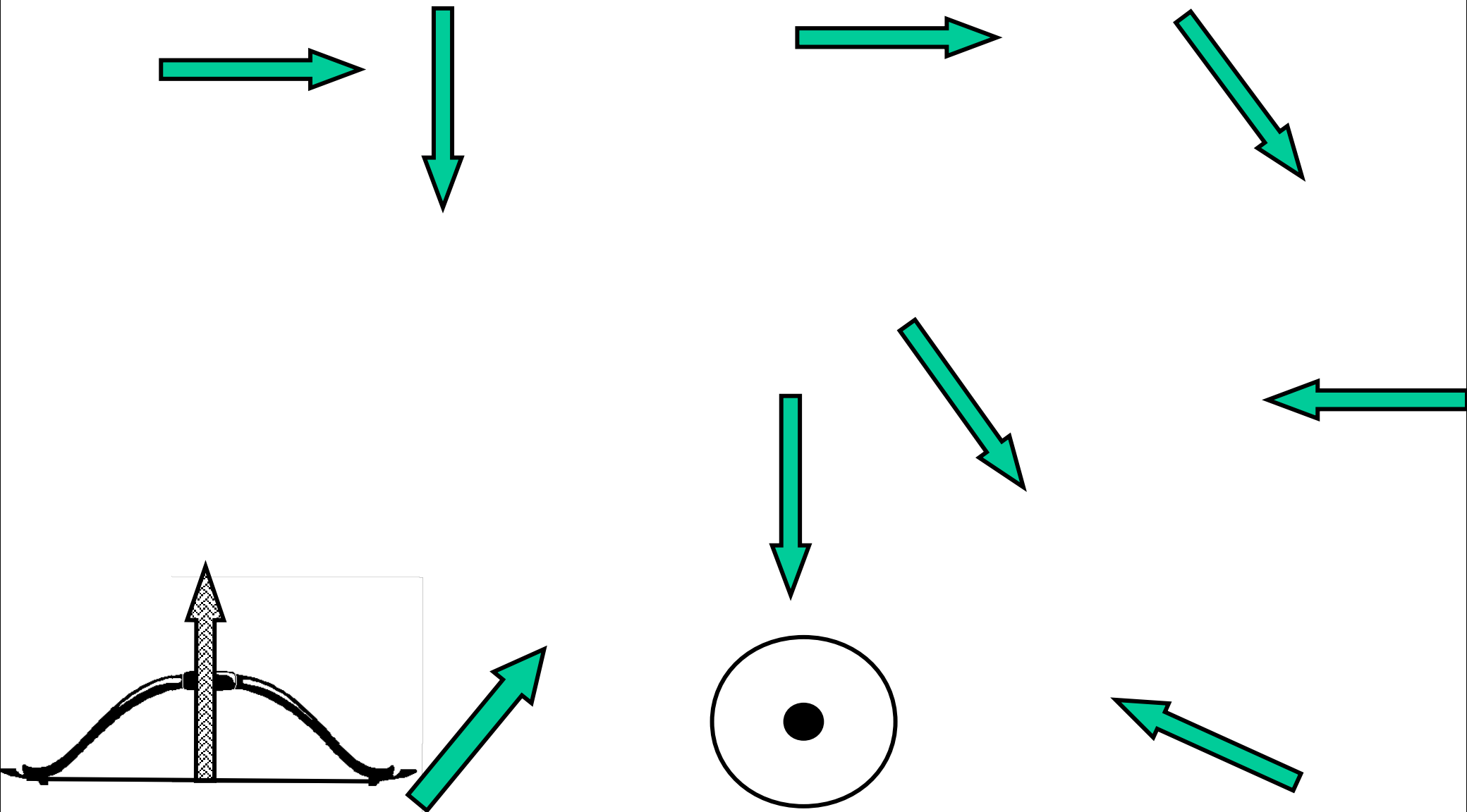
LE TRAIETTORIE

Partendo dall'arco far seguire con il dito le traiettorie fino ad arrivare al bersaglio.



LE TRAIETTORIE

Partendo dall'arco far seguire con il dito le traiettorie fino ad arrivare al bersaglio.



LE TRAIETTORIE
Partendo dall'arco far seguire con il dito le traiettorie fino ad arrivare al bersaglio.

“ VOGLIA DI CRESCERE ”

PROGRAMMA BASE PER LO SVILUPPO LOGICO E COGNITIVO

SEQUENZE LOGICHE

SEQUENZE LOGICHE

Il presentare al bambino molte sequenze logiche, lo aiuta non solo ad acquisire numerosi concetti fondamentali, come l'alternanza, la localizzazione spaziale, il rapporto di causa-effetto, le quantità, l'espansione, la contrazione ecc., ma serve anche a renderlo più maturo e pronto alle richieste insite nei programmi scolastici, in quanto vengono stimolate e sviluppate le capacità intellettive di base, presupposto indispensabile per ogni apprendimento.

Le sequenze logiche richiedono infatti, non solo un buon grado di discriminazione visiva e di astrazione, ma anche la capacità di cogliere i rapporti di consequenzialità e causa ed effetto.

UTILIZZAZIONE DELLE SCHEDE A SCELTA MULTPLA INCROCIATA

Prima fase

In ogni scheda sono proposte tre sequenze. Per ciascuna di esse, l'allievo, seguendo il ragionamento effettuato dall'educatore, dovrà indicare con il dito una delle tre risposte presenti nella parte destra della scheda.

Seconda fase

L'allievo dovrà trovare la risposta esatta senza che l'educatore spieghi le caratteristiche della sequenza.

Terza fase

Il bambino verbalizzerà il ragionamento contenuto nella sequenza e quindi spiegherà i motivi che lo hanno portato a quella scelta.







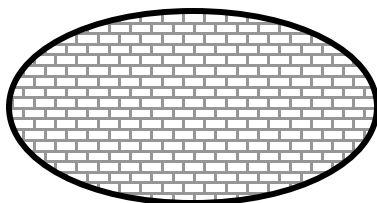





UTILIZZAZIONE DELLE SCHEDE A SCELTA APERTA

Le schede a scelta aperta richiedono maggiori capacità logiche, in quanto sono ipotizzabili tutte le risposte. Per tale motivo vanno effettuate dopo che il ragazzo avrà acquisito una buona padronanza delle schede precedenti.

In queste, egli dovrà disegnare, su un foglio a parte, le risposte ai vari quesiti presentati. Il compito gli sarà reso più facile in quanto si tratta sequenze a lui già note.

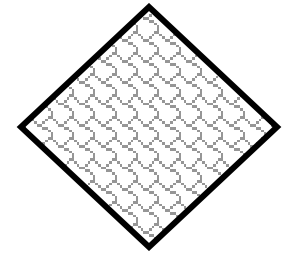

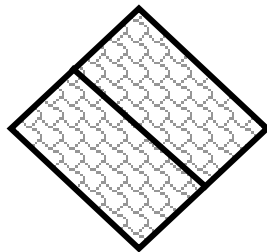

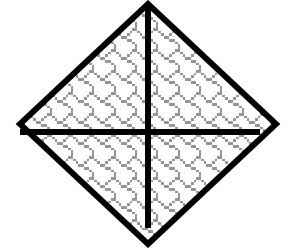
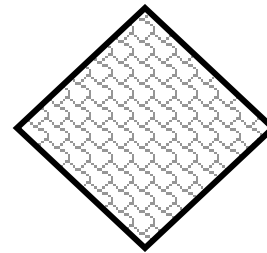
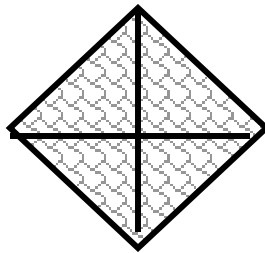

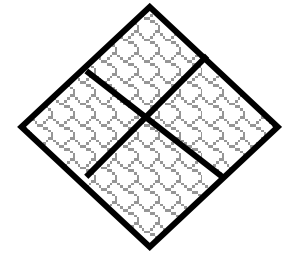

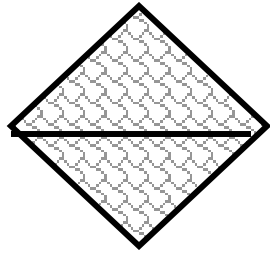

ETÀ di riferimento

Otto anni di età cronologica o mentale.



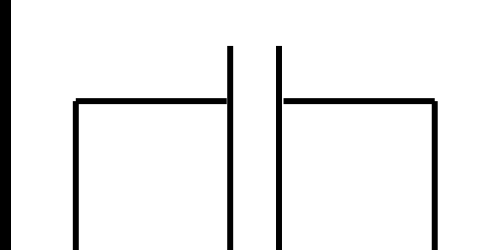
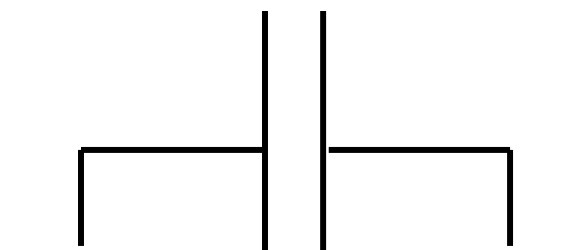
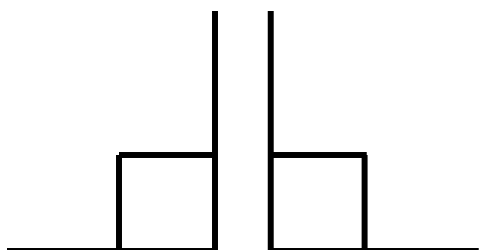
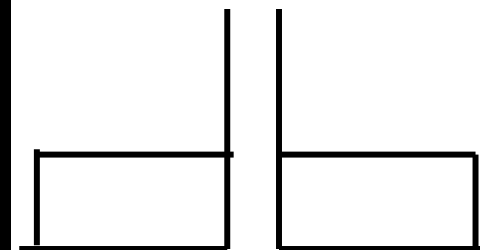
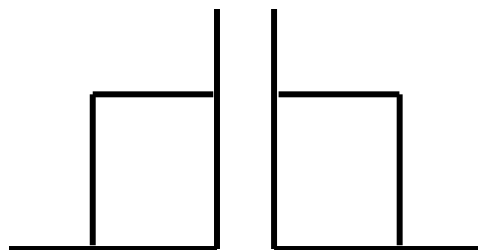
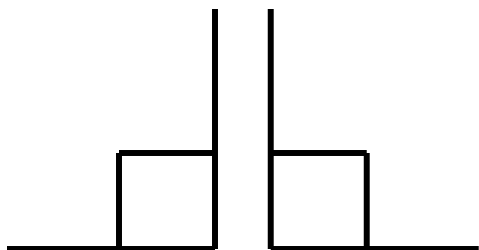
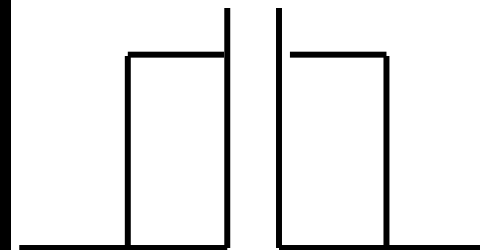
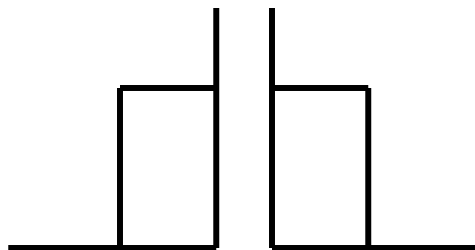
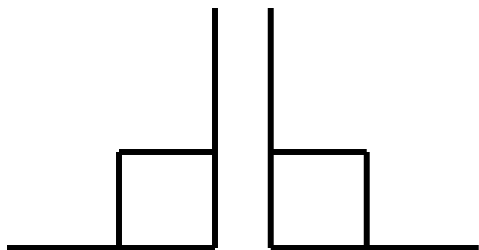
SEQUENZE LOGICHE

Seguendo il ragionamento logico, presente nella parte sinistra della scheda, far ritrovare, sulla parte destra del foglio, la soluzione più idonea.




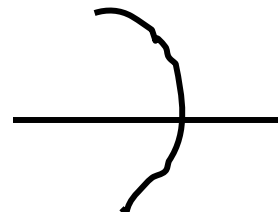




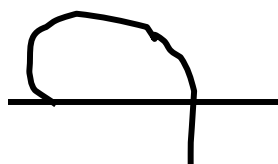
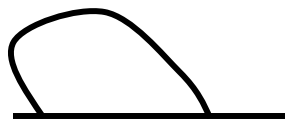
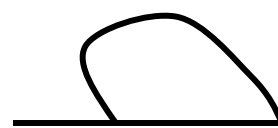
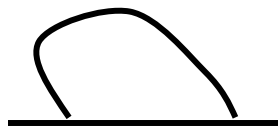
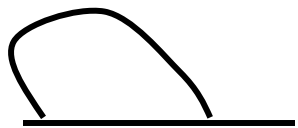
SEQUENZE LOGICHE

Seguendo il ragionamento logico, presente nella parte sinistra della scheda, far ritrovare, sulla parte destra del foglio, la soluzione più idonea.



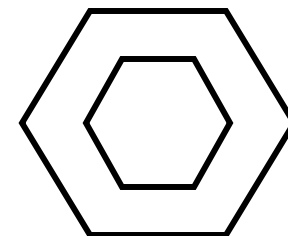

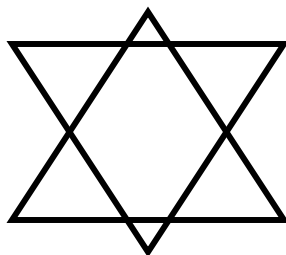
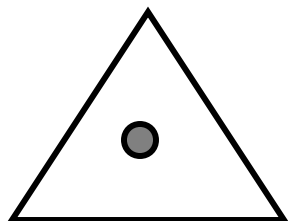

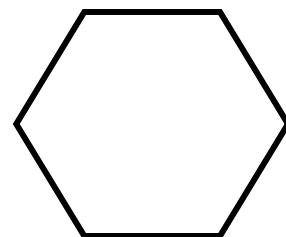

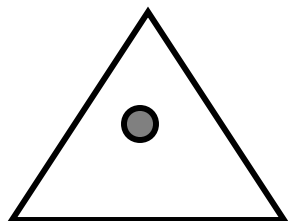
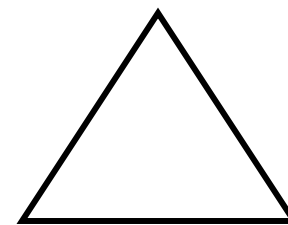
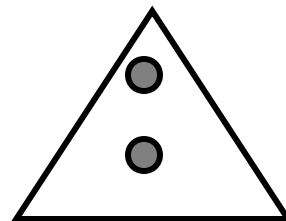
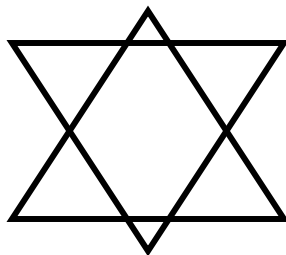
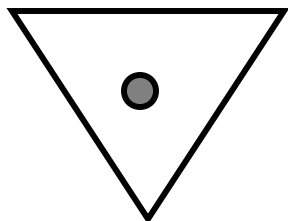
SEQUENZE LOGICHE

Seguendo il ragionamento logico, presente nella parte sinistra della scheda, far ritrovare, sulla parte destra del foglio, la soluzione più idonea.



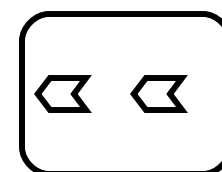




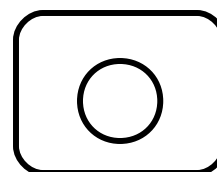

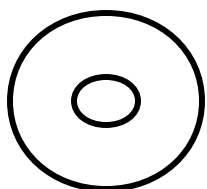
SEQUENZE LOGICHE

Seguendo il ragionamento logico, presente nella parte sinistra della scheda, far ritrovare, sulla parte destra del foglio, la soluzione più idonea.





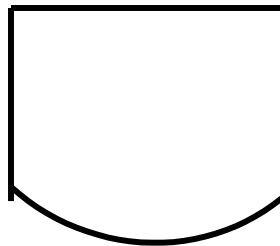



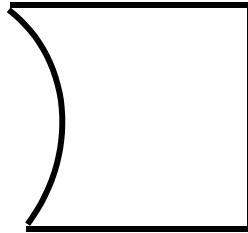


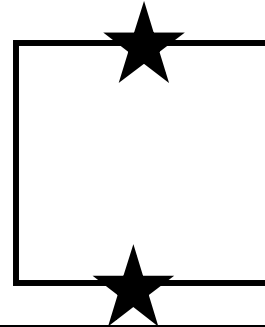


SEQUENZE LOGICHE

Seguendo il ragionamento logico, presente nella parte sinistra della scheda, far ritrovare, sulla parte destra del foglio, la soluzione più idonea.



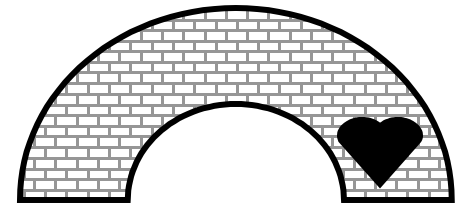
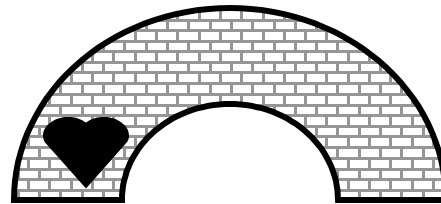

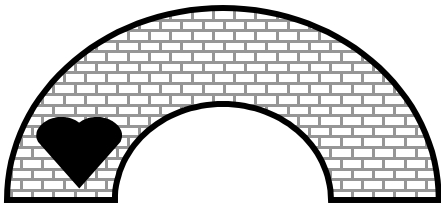
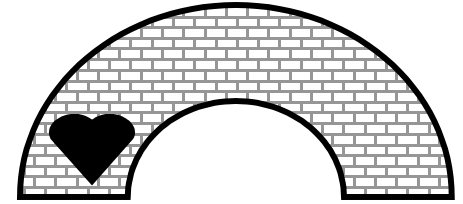


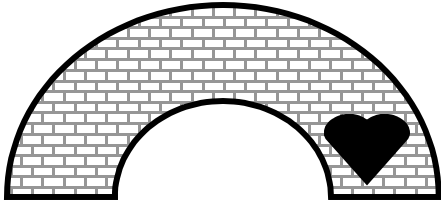

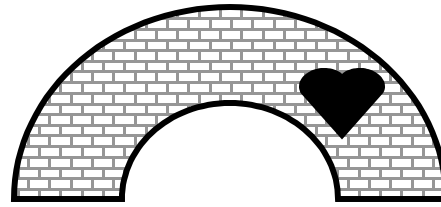

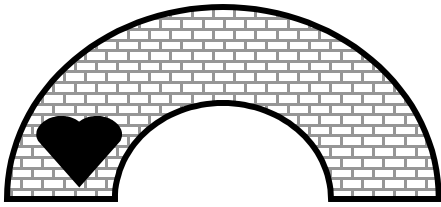
SEQUENZE LOGICHE

Seguendo il ragionamento logico, presente nella parte sinistra della scheda, far ritrovare, sulla parte destra del foglio, la soluzione più idonea.







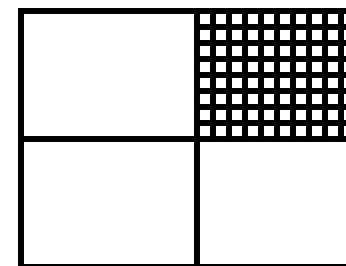

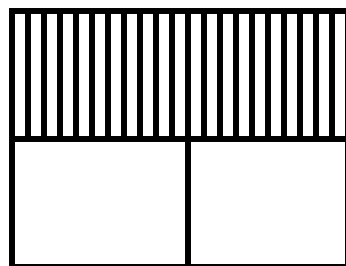

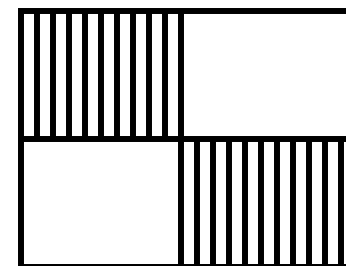

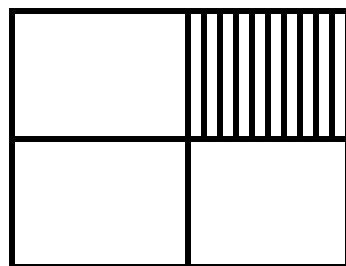

SEQUENZE LOGICHE

Seguendo il ragionamento logico, presente nella parte sinistra della scheda, far ritrovare, sulla parte destra del foglio, la soluzione più idonea.



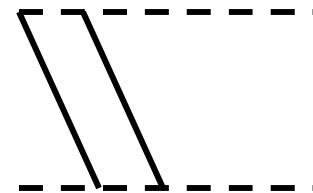
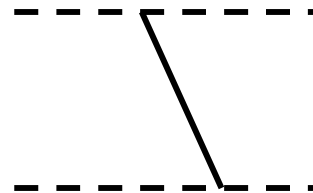
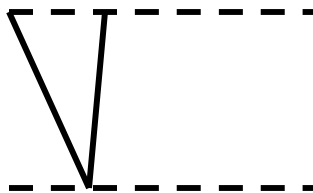
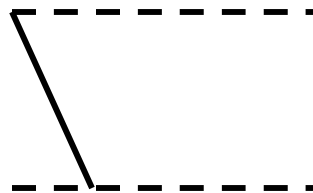
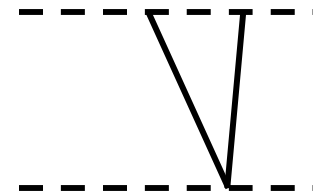
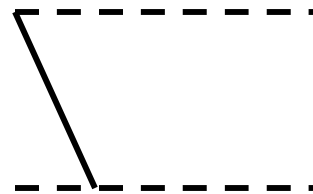
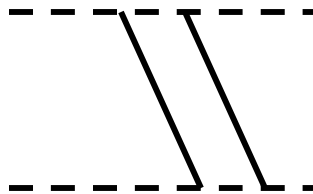
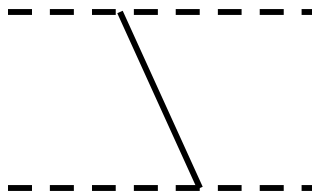

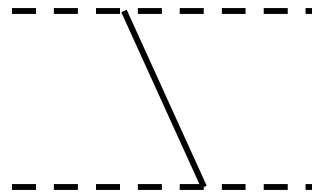
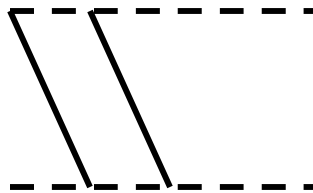
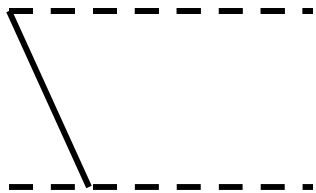
SEQUENZE LOGICHE

Seguendo il ragionamento logico, presente nella parte sinistra della scheda, far ritrovare, sulla parte destra del foglio, la soluzione più idonea.





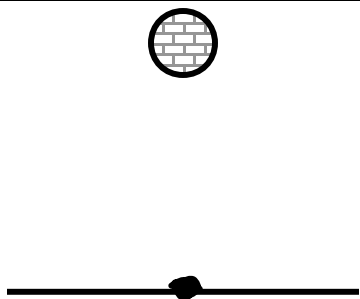





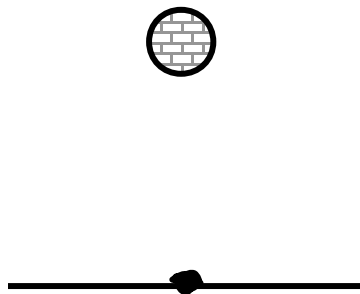
SEQUENZE LOGICHE

Seguendo il ragionamento logico, presente nella parte sinistra della scheda, far ritrovare, sulla parte destra del foglio, la soluzione più idonea.



SEQUENZE LOGICHE

Seguendo il ragionamento logico, presente nella parte sinistra della scheda, far ritrovare, sulla parte destra del foglio, la soluzione più idonea.




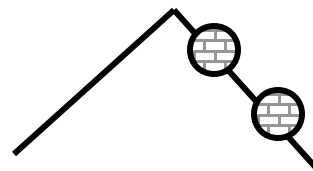
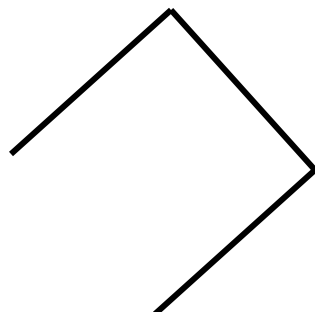
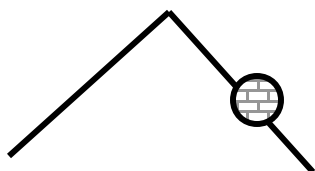
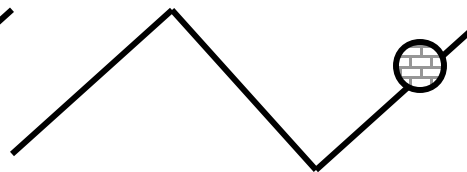
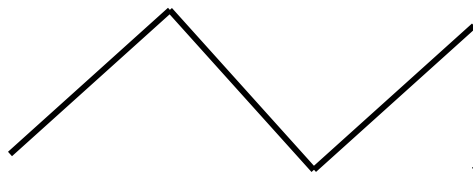
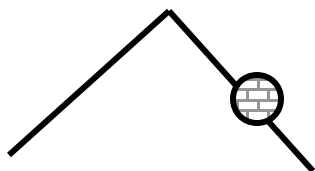


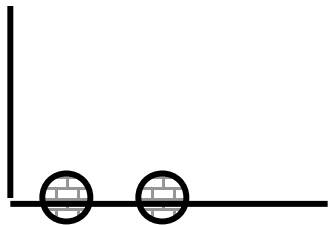
SEQUENZE LOGICHE

Seguendo il ragionamento logico, presente nella parte sinistra della scheda, far ritrovare, sulla parte destra del foglio, la soluzione più idonea.



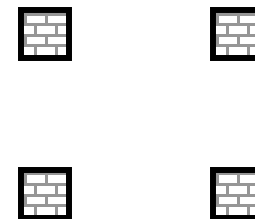

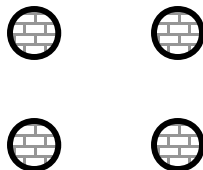

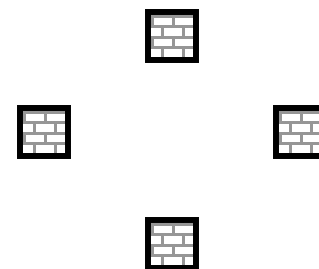



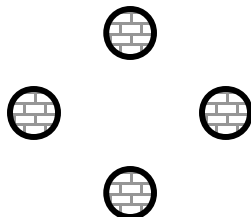

SEQUENZE LOGICHE

Seguendo il ragionamento logico, presente nella parte sinistra della scheda, far ritrovare, sulla parte destra del foglio, la soluzione più idonea.



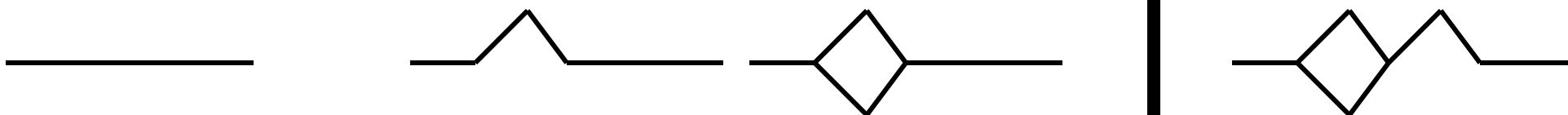
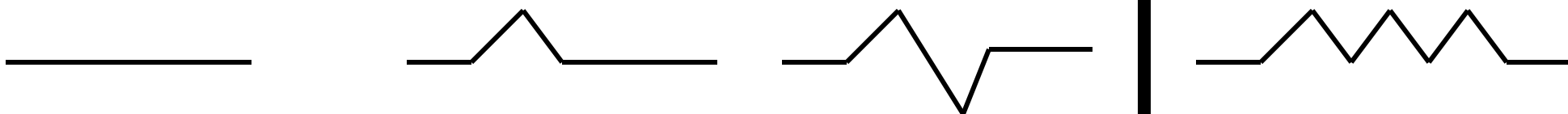
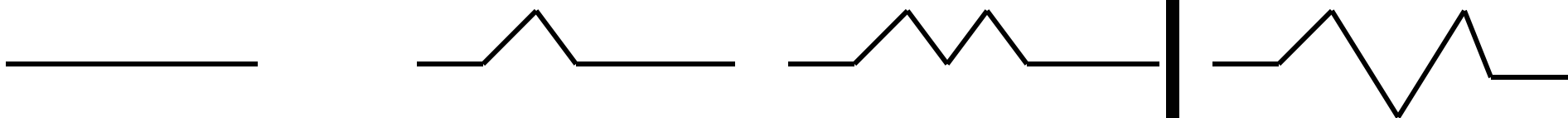
SEQUENZE LOGICHE

Seguendo il ragionamento logico, presente nella parte sinistra della scheda, far ritrovare, sulla parte destra del foglio, la soluzione più idonea.




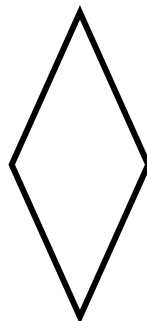



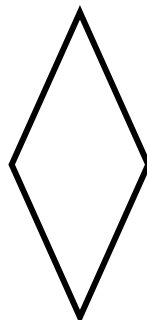


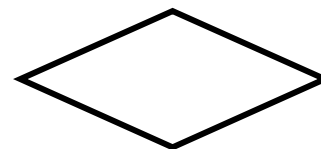
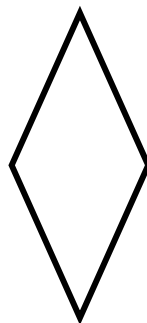

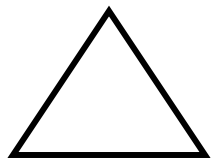
SEQUENZE LOGICHE

Seguendo il ragionamento logico, presente nella parte sinistra della scheda, far ritrovare, sulla parte destra del foglio, la soluzione più idonea.



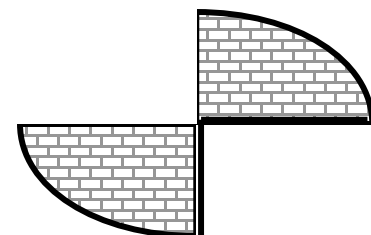

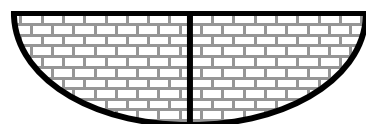

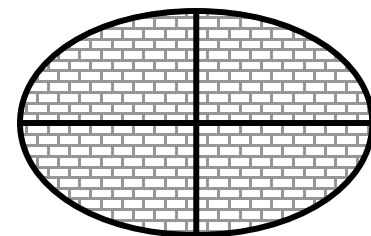

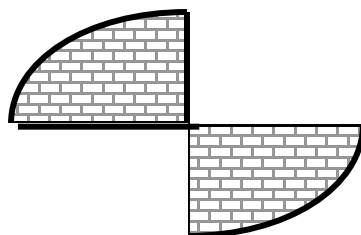

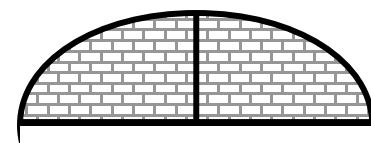

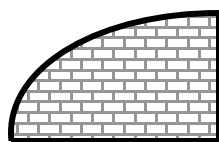

SEQUENZE LOGICHE

Seguendo il ragionamento logico, presente nella parte sinistra della scheda, far ritrovare, sulla parte destra del foglio, la soluzione più idonea.



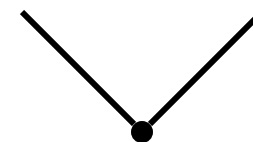

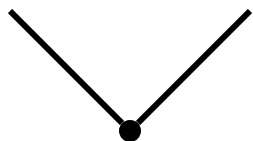
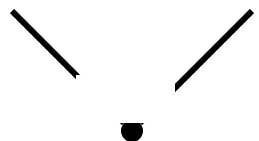
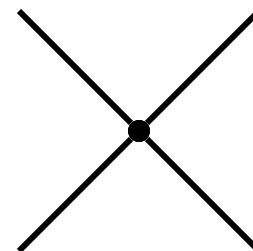
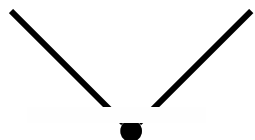
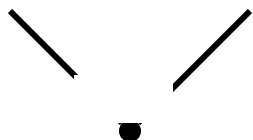

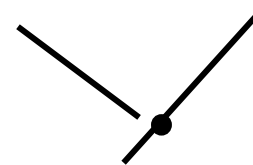
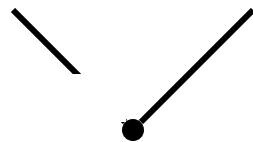
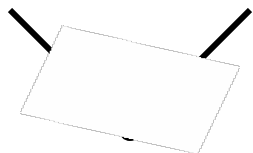
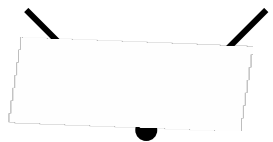
SEQUENZE LOGICHE

Seguendo il ragionamento logico, presente nella parte sinistra della scheda, far ritrovare, sulla parte destra del foglio, la soluzione più idonea.




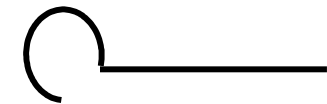
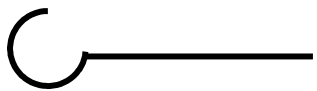
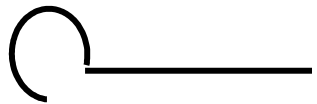

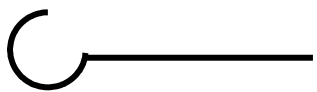
SEQUENZE LOGICHE

Seguendo il ragionamento logico, presente nella parte sinistra della scheda, far ritrovare, sulla parte destra del foglio, la soluzione più idonea.



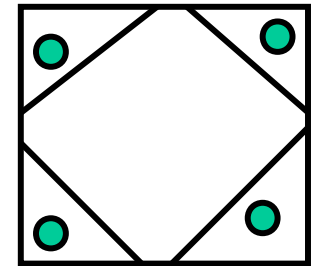
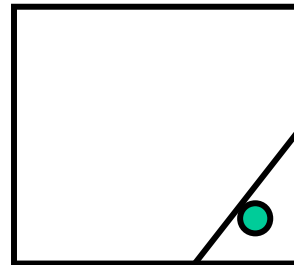
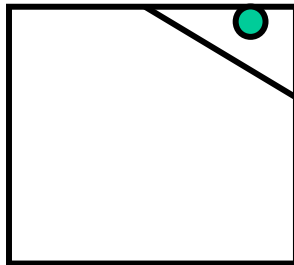
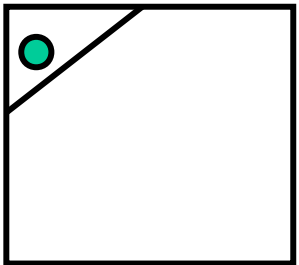
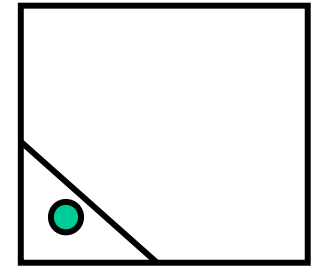
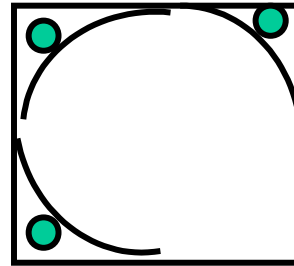
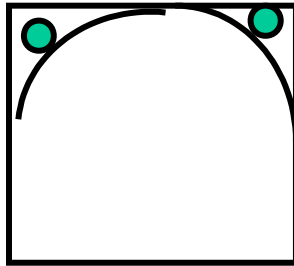
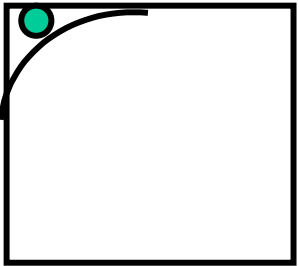
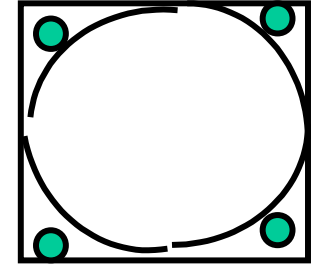
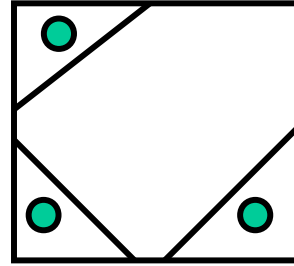
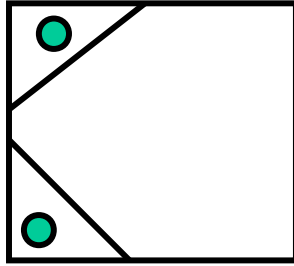
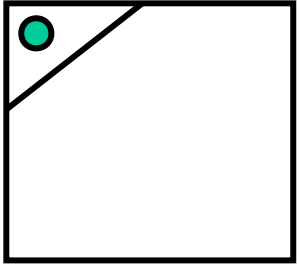
SEQUENZE LOGICHE

Seguendo il ragionamento logico, presente nella parte sinistra della scheda, far ritrovare, sulla parte destra del foglio, la soluzione più idonea.





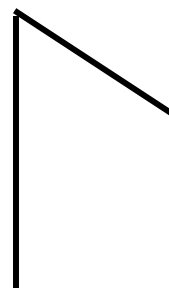
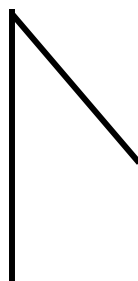



SEQUENZE LOGICHE

Seguendo il ragionamento logico, presente nella parte sinistra della scheda, far ritrovare, sulla parte destra del foglio, la soluzione più idonea.




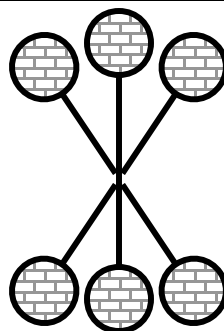
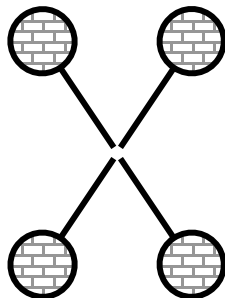





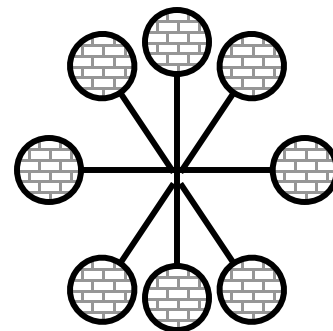
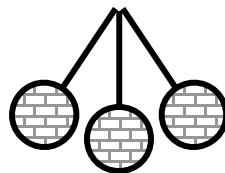

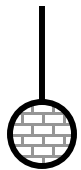
SEQUENZE LOGICHE

Seguendo il ragionamento logico, presente nella parte sinistra della scheda, far ritrovare, sulla parte destra del foglio, la soluzione più idonea.







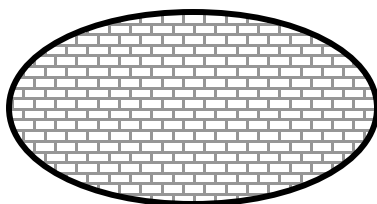




SEQUENZE LOGICHE

Seguendo il ragionamento logico, presente nella parte sinistra della scheda, far ritrovare, sulla parte destra del foglio, la soluzione più idonea.




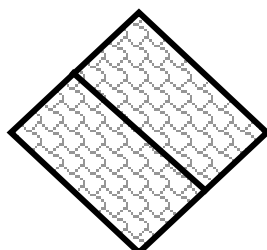

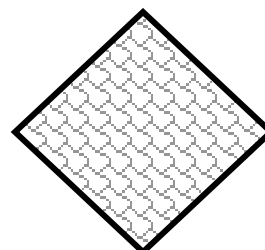
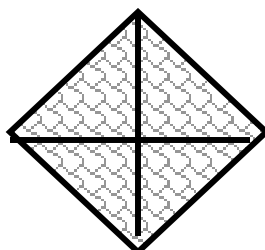


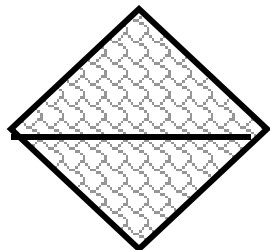

SEQUENZE LOGICHE

Seguendo il ragionamento logico, presente nella parte sinistra della scheda, far ritrovare, sulla parte destra del foglio, la soluzione più idonea.



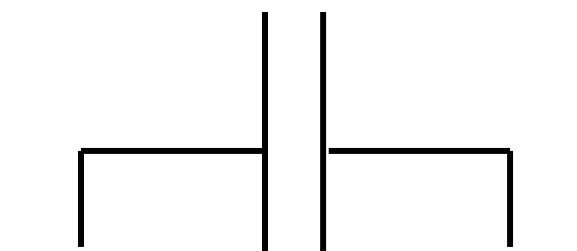
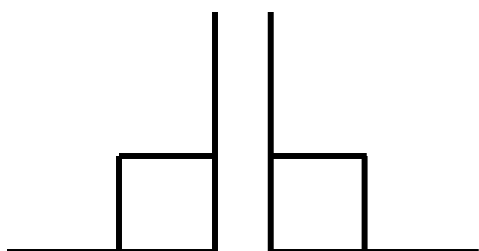
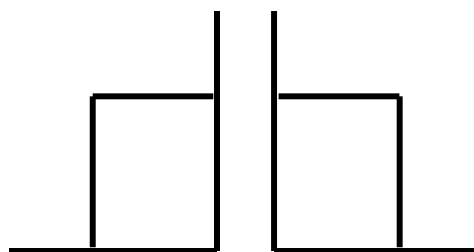
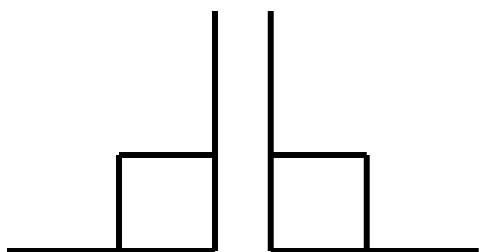
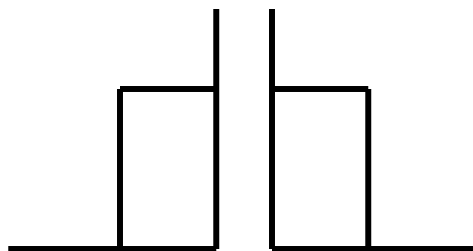
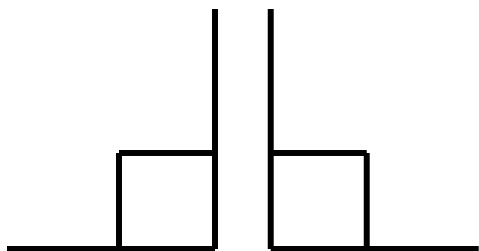
SEQUENZE LOGICHE

Seguendo il ragionamento logico, presente nella parte sinistra della scheda, far disegnare, su un foglio a parte, la soluzione più idonea.



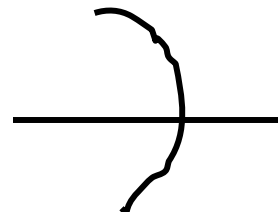



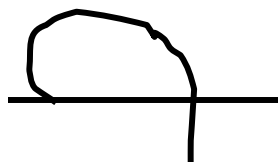
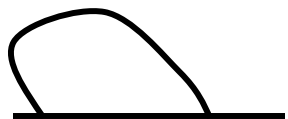
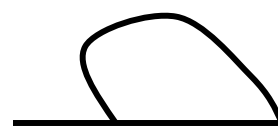
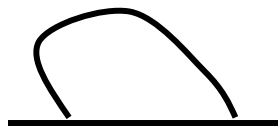
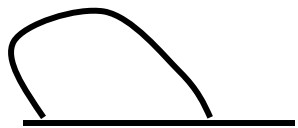
SEQUENZE LOGICHE

Seguendo il ragionamento logico, presente nella parte sinistra della scheda, far disegnare, su un foglio a parte, la soluzione più idonea.




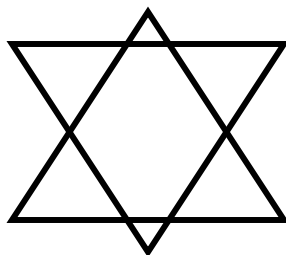
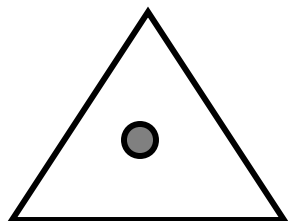
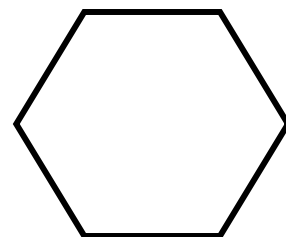

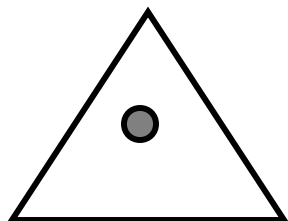
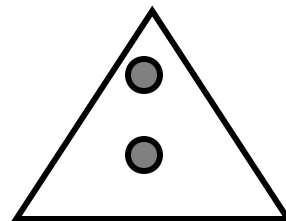
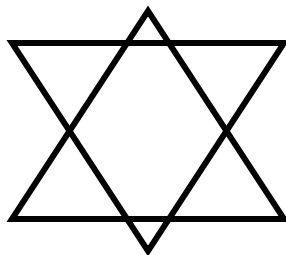
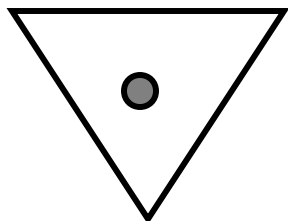
SEQUENZE LOGICHE

Seguendo il ragionamento logico, presente nella parte sinistra della scheda, far disegnare, su un foglio a parte, la soluzione più idonea.




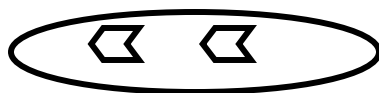

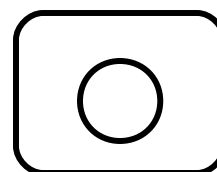

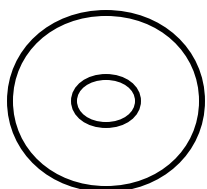
SEQUENZE LOGICHE

Seguendo il ragionamento logico, presente nella parte sinistra della scheda, far disegnare, su un foglio a parte, la soluzione più idonea.



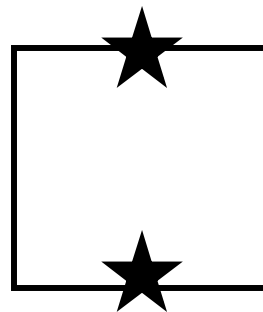
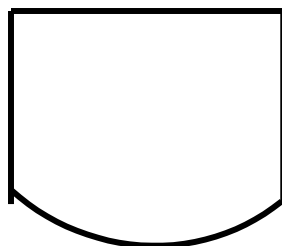

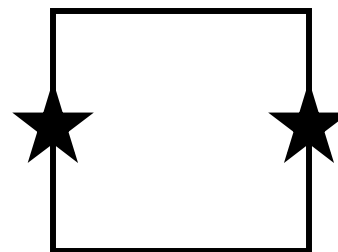
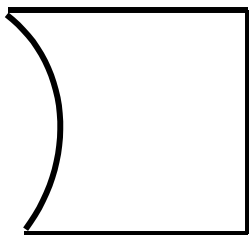
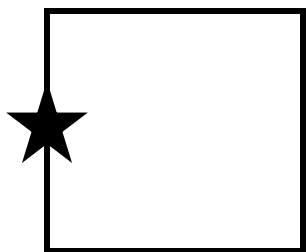



SEQUENZE LOGICHE

Seguendo il ragionamento logico, presente nella parte sinistra della scheda, far disegnare, su un foglio a parte, la soluzione più idonea.



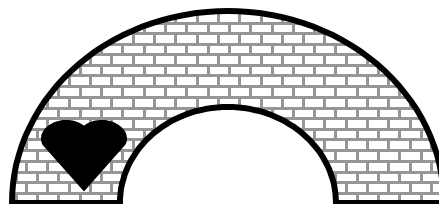

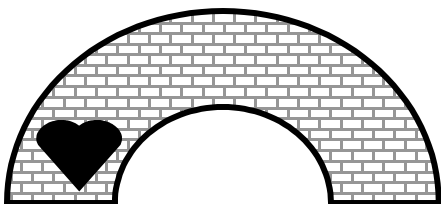


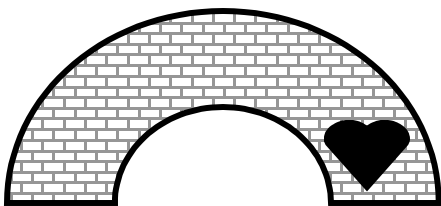


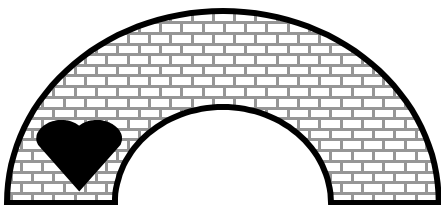
SEQUENZE LOGICHE

Seguendo il ragionamento logico, presente nella parte sinistra della scheda, far disegnare, su un foglio a parte, la soluzione più idonea.







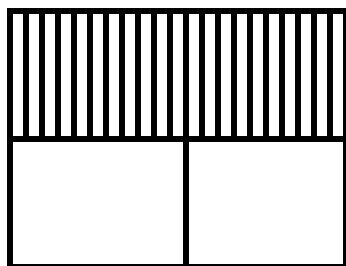


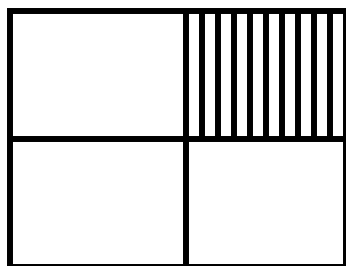

SEQUENZE LOGICHE

Seguendo il ragionamento logico, presente nella parte sinistra della scheda, far disegnare, su un foglio a parte, la soluzione più idonea.



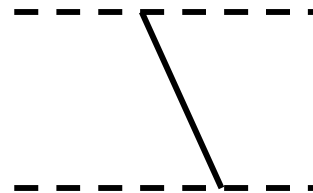
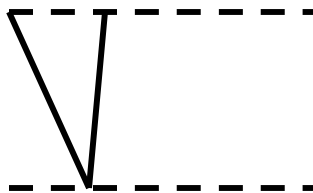
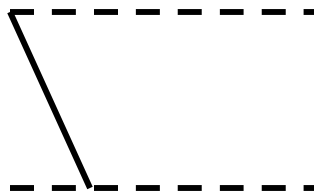
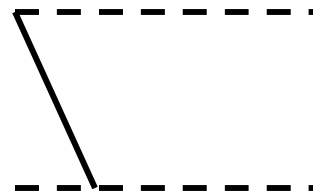
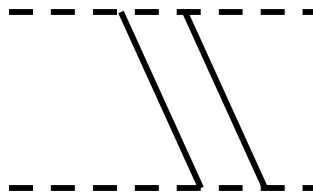
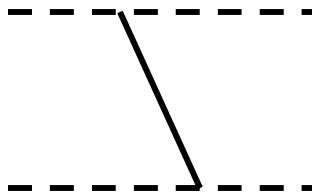
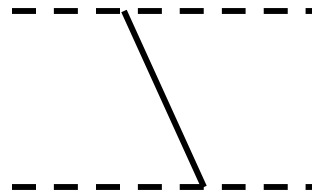
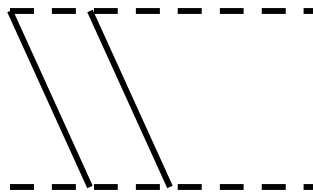
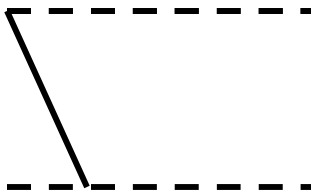
SEQUENZE LOGICHE

Seguendo il ragionamento logico, presente nella parte sinistra della scheda, far disegnare, su un foglio a parte, la soluzione più idonea.





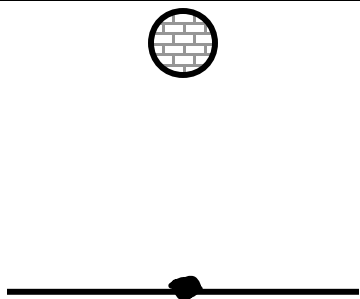


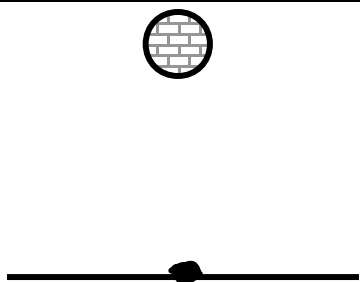


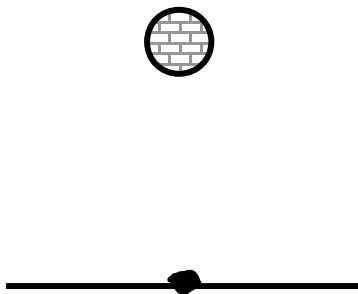
SEQUENZE LOGICHE

Seguendo il ragionamento logico, presente nella parte sinistra della scheda, far disegnare, su un foglio a parte, la soluzione più idonea.



SEQUENZE LOGICHE

Seguendo il ragionamento logico, presente nella parte sinistra della scheda, far disegnare, su un foglio a parte, la soluzione più idonea.



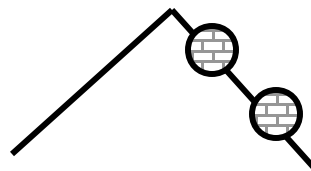
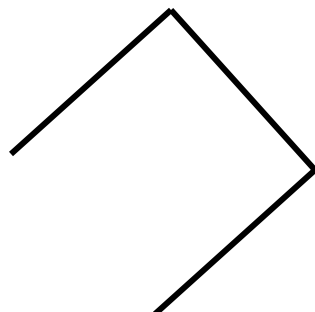
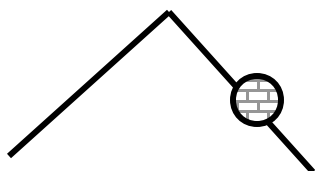
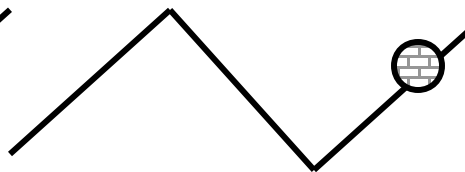
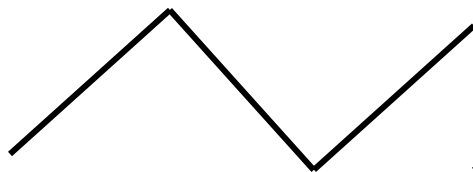
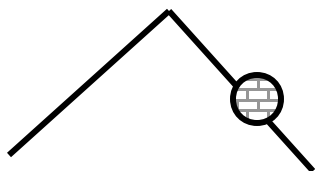

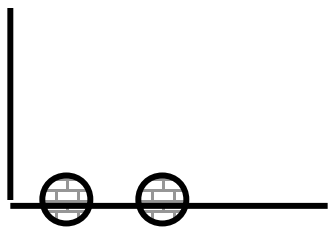
SEQUENZE LOGICHE

Seguendo il ragionamento logico, presente nella parte sinistra della scheda, far disegnare, su un foglio a parte, la soluzione più idonea.




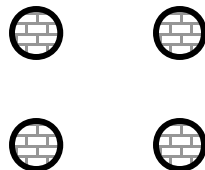




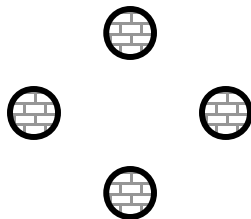

SEQUENZE LOGICHE

Seguendo il ragionamento logico, presente nella parte sinistra della scheda, far disegnare, su un foglio a parte, la soluzione più idonea.



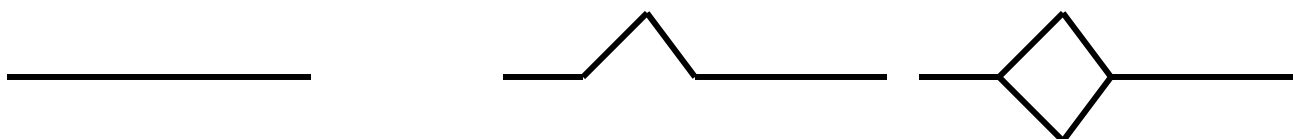
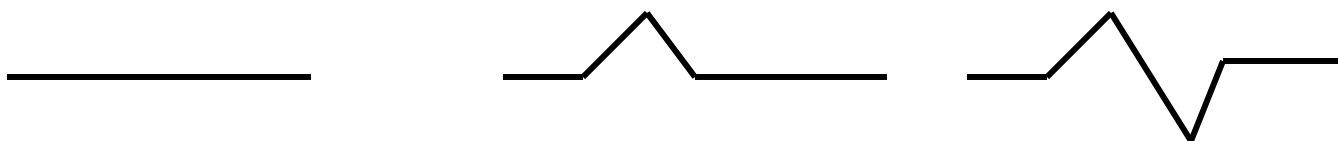
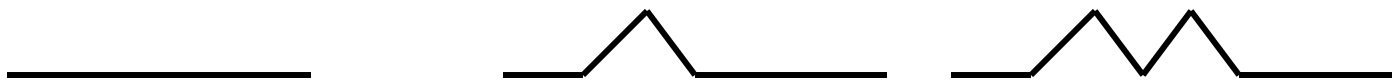
SEQUENZE LOGICHE

Seguendo il ragionamento logico, presente nella parte sinistra della scheda, far disegnare, su un foglio a parte, la soluzione più idonea.



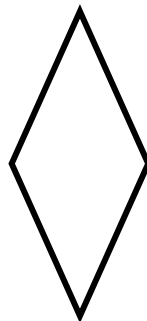


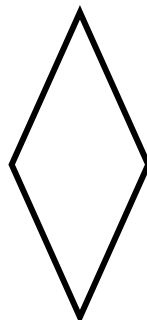


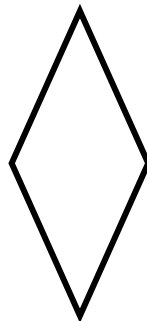

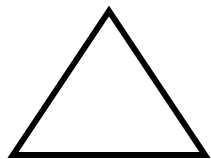
SEQUENZE LOGICHE

Seguendo il ragionamento logico, presente nella parte sinistra della scheda, far disegnare, su un foglio a parte, la soluzione più idonea.




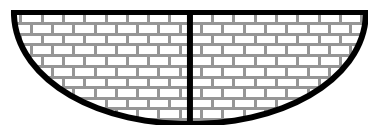


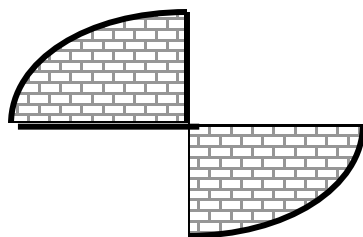


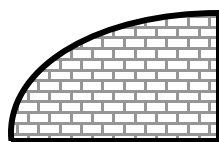

SEQUENZE LOGICHE

Seguendo il ragionamento logico, presente nella parte sinistra della scheda, far disegnare, su un foglio a parte, la soluzione più idonea.



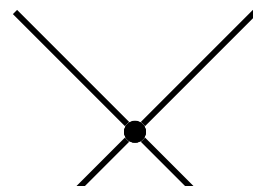

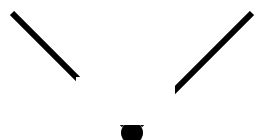
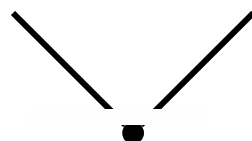
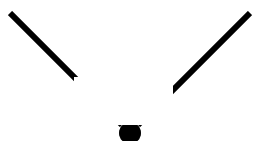

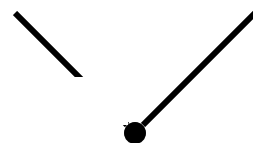
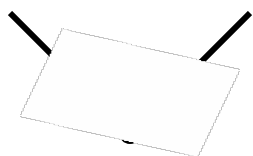
SEQUENZE LOGICHE

Seguendo il ragionamento logico, presente nella parte sinistra della scheda, far disegnare, su un foglio a parte, la soluzione più idonea.



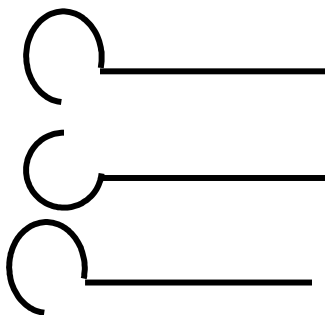
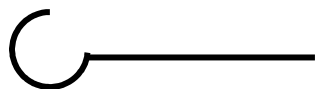
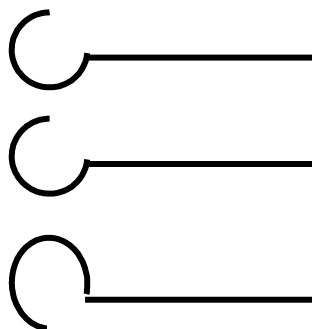
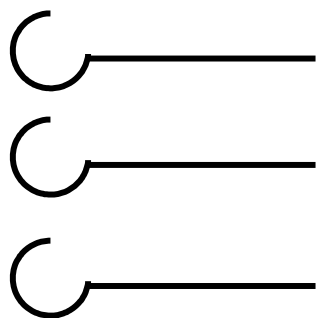
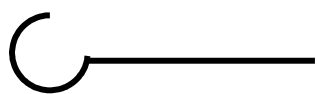
SEQUENZE LOGICHE

Seguendo il ragionamento logico, presente nella parte sinistra della scheda, far disegnare, su un foglio a parte, la soluzione più idonea.



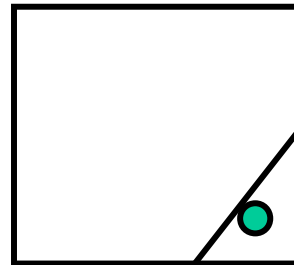
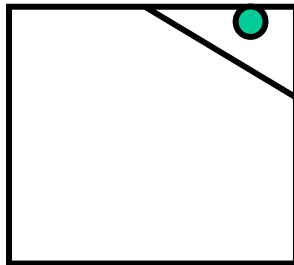
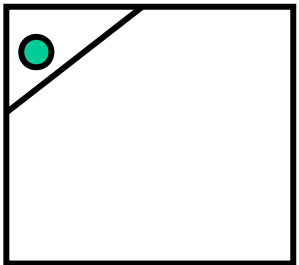
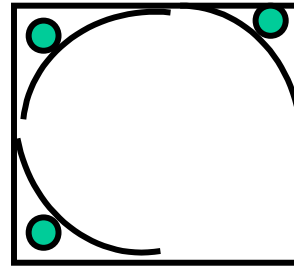
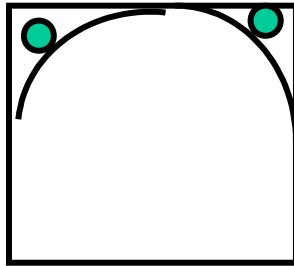
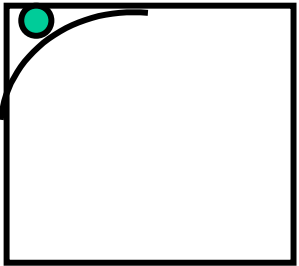
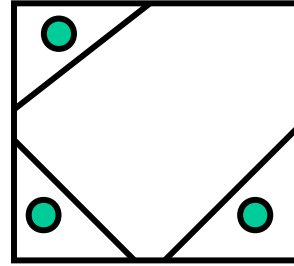
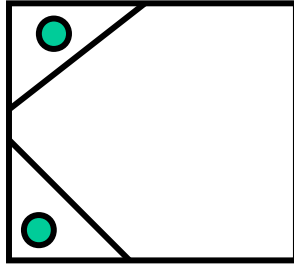
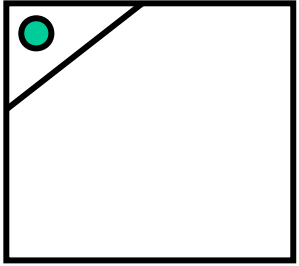
SEQUENZE LOGICHE

Seguendo il ragionamento logico, presente nella parte sinistra della scheda, far disegnare, su un foglio a parte, la soluzione più idonea.




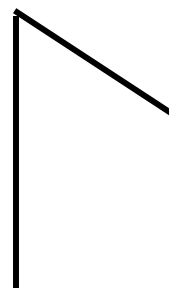
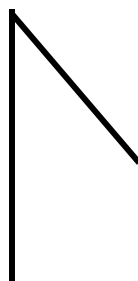


SEQUENZE LOGICHE

Seguendo il ragionamento logico, presente nella parte sinistra della scheda, far disegnare, su un foglio a parte, la soluzione più idonea.



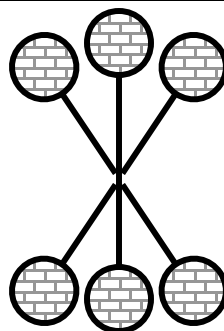
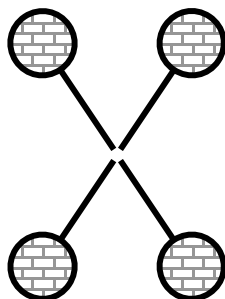



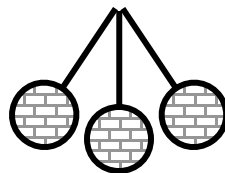

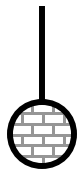
SEQUENZE LOGICHE

Seguendo il ragionamento logico, presente nella parte sinistra della scheda, far disegnare, su un foglio a parte, la soluzione più idonea.



SEQUENZE LOGICHE

Seguendo il ragionamento logico, presente nella parte sinistra della scheda, far disegnare, su un foglio a parte, la soluzione più idonea.



SEQUENZE LOGICHE

Seguendo il ragionamento logico, presente nella parte sinistra della scheda, far disegnare, su un foglio a parte, la soluzione più idonea.

“VOGLIA DI CRESCERE”

PROGRAMMA BASE PER LO SVILUPPO LOGICO E COGNITIVO

GLI AGGETTIVI

GLI AGGETTIVI

Gli aggettivi qualificativi servono a conferire ai nomi e agli oggetti qualità, caratteristiche o attributi. La loro conoscenza ed il loro uso specifico serve ad arricchire il linguaggio e la cultura degli allievi. Ci è sembrato pertanto opportuno inserire nei vari livelli del programma base, mediante un sistema a scelta multipla, un gran numero di aggettivi dai più semplici ai più complessi, da associare a immagini di oggetti, animali, persone o situazioni.

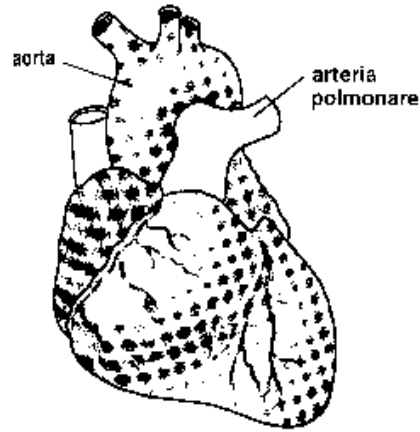
Questa attività permette di conoscere meglio e ampliare le caratteristiche fondamentali di ogni elemento rappresentato, mentre nel contempo viene ad essere stimolata la riflessione sulle qualità presenti negli oggetti ed esseri viventi.

UTILIZZAZIONE

Mentre i bambini che sanno leggere indicheranno e denomineranno semplicemente l'oggetto a cui si riferisce il contenuto della frase, per gli altri sarà l'insegnante o l'educatore che leggerà la breve frase ed il bambino dovrà solo indicare, denominandola, l'immagine corrispondente.

ETA' DI RIFERIMENTO



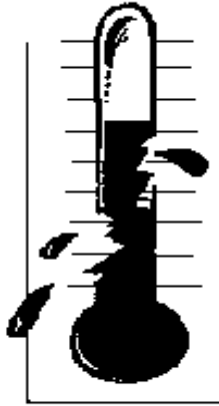
Otto anni di sviluppo linguistico ed intellettuale.



- Lanciabile come...
- Pulsante come...
- Sensato come...

GLI AGGETTIVI



Associa ogni aggettivo all'immagine corrispondente.



- Accaldato come...
- Genetico come...
- Ristoratore come...

GLI AGGETTIVI


Associa ogni aggettivo all'immagine corrispondente.



- Lanciatore come...
- Lacrimevole come...
- Abituale come...

GLI AGGETTIVI


Associa ogni aggettivo all'immagine corrispondente.



- Acerbo come...
- Paesano come...
- Seminudo come...

GLI AGGETTIVI

Associa ogni aggettivo all'immagine corrispondente.




Vladimir Lenin



- Galleggiante come...
- Iniziato come...
- Sovietico come...

GLI AGGETTIVI

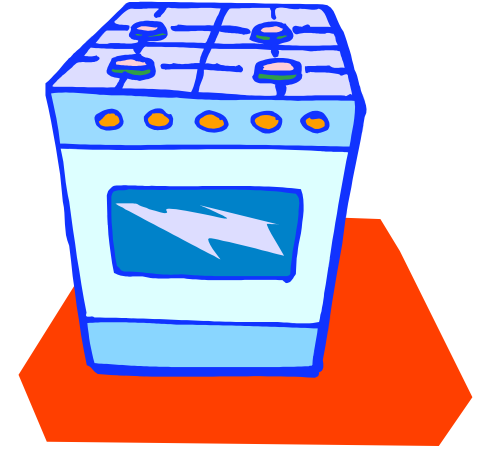

Associa ogni aggettivo all'immagine corrispondente.



- Credibile come...
- Furibondo come...
- Attento come...

GLI AGGETTIVI


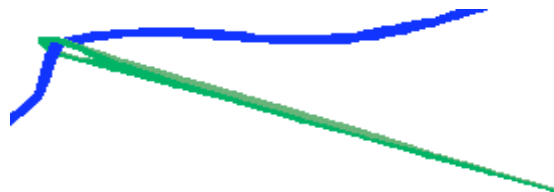

Associa ogni aggettivo all'immagine corrispondente.



- Utile come...
 - Oscillante come...
 - Bella come...

GLI AGGETTIVI

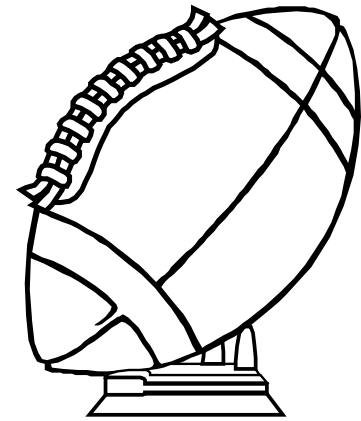

Associa ogni aggettivo all'immagine corrispondente.



- Fine come...
- Flessibile come...
- Cotto come...

GLI AGGETTIVI

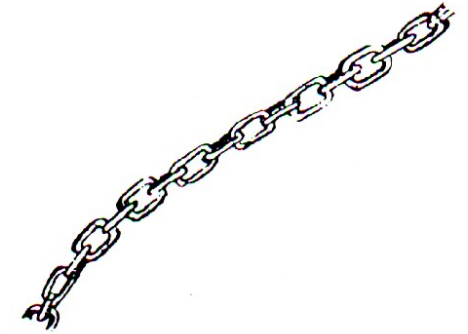

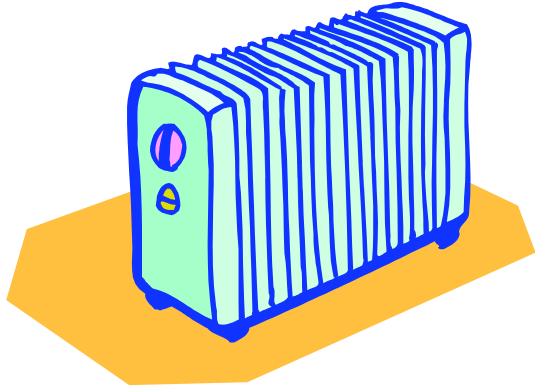
Associa ogni aggettivo all'immagine corrispondente.



- Rotabile come...
- Simbolico come...
- Ovale come...

GLI AGGETTIVI


Associa ogni aggettivo all'immagine corrispondente.



- Robusta come...
- Caldo come ...
- Fresco come...

GLI AGGETTIVI



Associa ogni aggettivo all'immagine corrispondente.



- Rateale come...
- Grande come...
- Pacifico come...

GLI AGGETTIVI

Associa ogni aggettivo all'immagine corrispondente.



- Narcisistico come...
- Quaresimale come...
- Malata come...

GLI AGGETTIVI


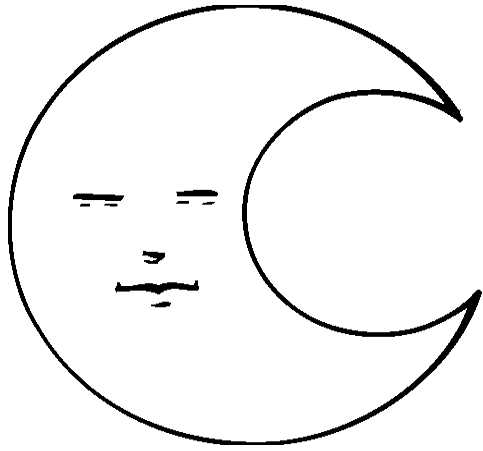
Associa ogni aggettivo all'immagine corrispondente.



- Sofferente come...
- Snello come...
- Rozzo come...

GLI AGGETTIVI


Associa ogni aggettivo all'immagine corrispondente.



- Disgustoso come...
- Ciclico come...
- Sinistro come...

GLI AGGETTIVI


Associa ogni aggettivo all'immagine corrispondente.



- Fraterno come...
- In sintonia come...
- Calda come...

GLI AGGETTIVI



Associa ogni aggettivo all'immagine corrispondente.



- Ostile come...
- Modesto come...
- Silente come...

GLI AGGETTIVI


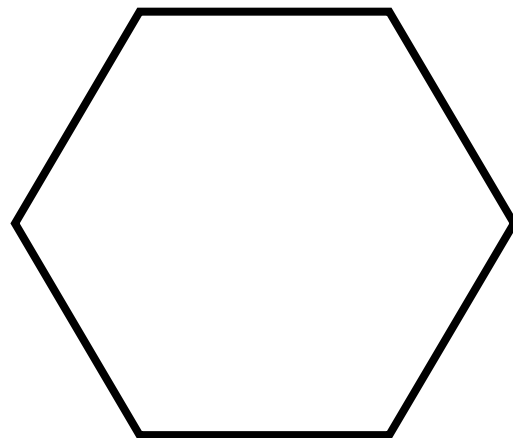
Associa ogni aggettivo all'immagine corrispondente.



- Piaggiatore come...
- Corridore come...
- Sghembo come...

GLI AGGETTIVI


Associa ogni aggettivo all'immagine corrispondente.



- Esagonale come...
- Correlativo come...
- Buffonesco come...

GLI AGGETTIVI


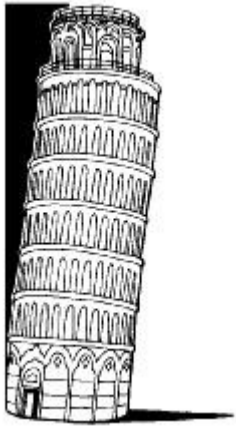
Associa ogni aggettivo all'immagine corrispondente.



- Iconico come...
- Sonnolento come...
- Ostico come...

GLI AGGETTIVI




Associa ogni aggettivo all'immagine corrispondente.



- Goffo come...
- Robusto come...
- Cadente come...

GLI AGGETTIVI

Associa ogni aggettivo all'immagine corrispondente.



- Placido come...
- Feroce come...
- Sugoso come...

GLI AGGETTIVI



Associa ogni aggettivo all'immagine corrispondente.



- Banale come...
- Bello come...
- Caro come...

GLI AGGETTIVI

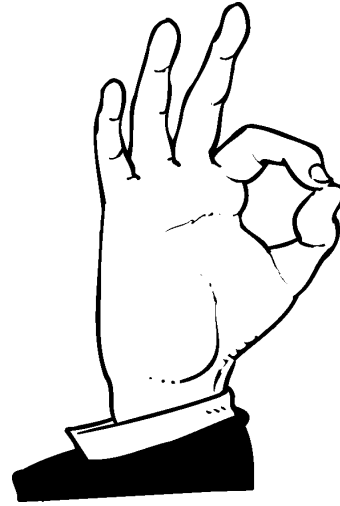
Associa ogni aggettivo all'immagine corrispondente.



- Daltonico come...
- Frazionabile come...
- Bello come...

GLI AGGETTIVI



Associa ogni aggettivo all'immagine corrispondente.



- Abduuttore come...
- Calcareo come...
- Crespo come...

GLI AGGETTIVI

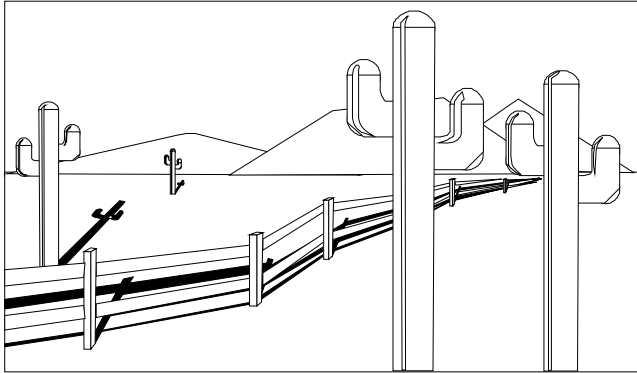
Associa ogni aggettivo all'immagine corrispondente.



- Trasversale come...
- Trattabile come...
- Sospettabile come...

GLI AGGETTIVI

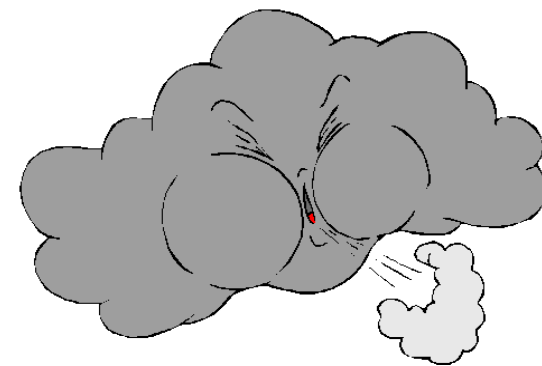

Associa ogni aggettivo all'immagine corrispondente.



- Discolo come...
- Devoto come...
- Desertico come...

GLI AGGETTIVI


Associa ogni aggettivo all'immagine corrispondente.



- Impetuoso come...
- Obeso come...
- Oleoso come...

GLI AGGETTIVI



Associa ogni aggettivo all'immagine corrispondente.



- Futile come...
- Invalicabile come...
- Spaventoso come...

GLI AGGETTIVI


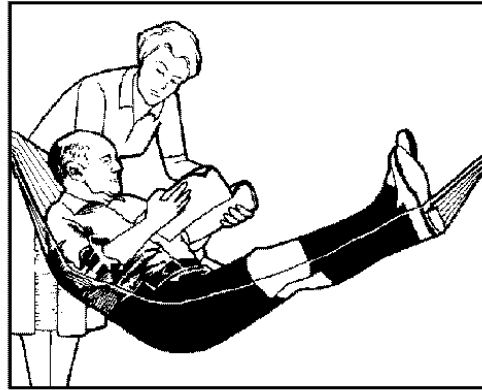

Associa ogni aggettivo all'immagine corrispondente.



- Regolabile come...
- Recitativo come...
- Reciproco come...

GLI AGGETTIVI


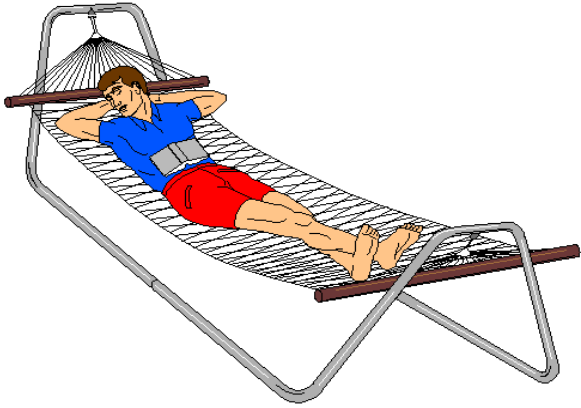
Associa ogni aggettivo all'immagine corrispondente.



- Quadripartito come...
- Sepolcrale come...
- Sfaccendato come...

GLI AGGETTIVI

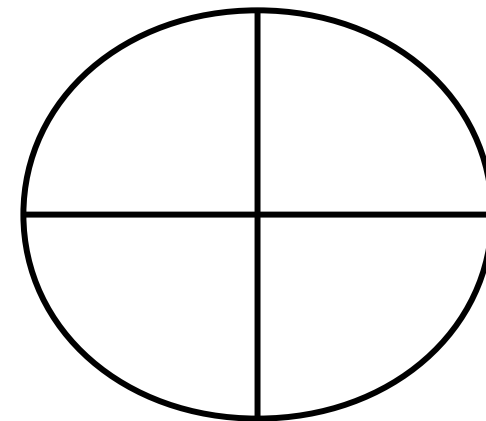
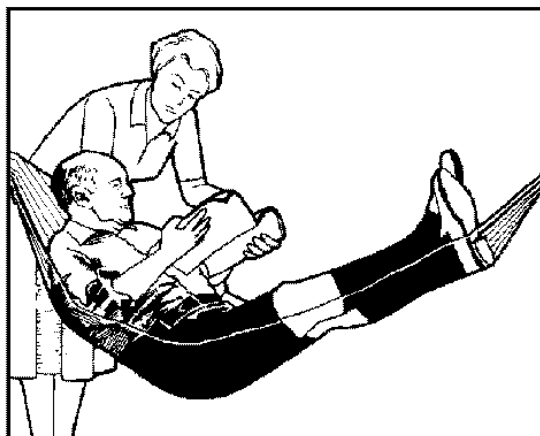

Associa ogni aggettivo all'immagine corrispondente.



- Miserevole come...
 - Ozioso come...
 - Travolgente come...

GLI AGGETTIVI

Associa ogni aggettivo all'immagine corrispondente.



- Quadripartito come...
- Doloroso come...
- Sfaccendato come...

GLI AGGETTIVI

Associa ogni aggettivo all'immagine corrispondente.